



# WOJEWÓDZKI URZĄD PRACY W TORUNIU

ul. Szosa Chełmińska 30/32, 87-100 Toruń, tel. 56 669 39 00

<https://wuptorun.praca.gov.pl> e-mail: [wup@wup.torun.pl](mailto:wup@wup.torun.pl)

## OBYWATELE UKRAINY NA REGIONALNYM RYNKU PRACY W MAJU 2022 ROKU



Toruń, czerwiec 2022 rok

*Przy publikowaniu danych prosimy o podanie źródła*



Województwo  
Kujawsko-Pomorskie

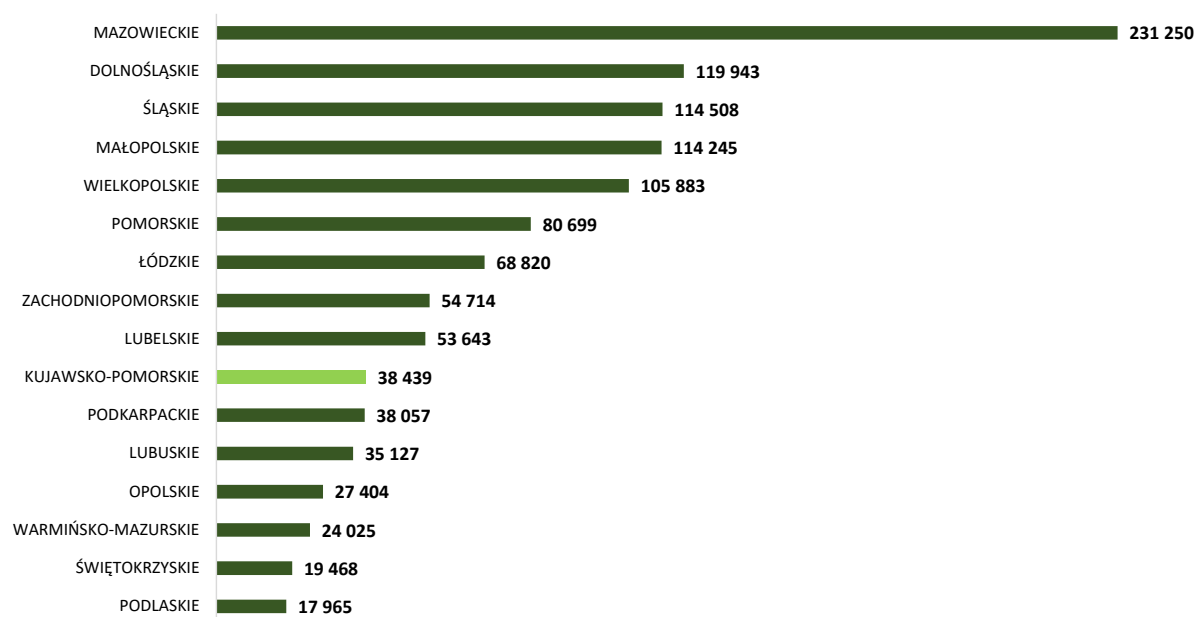


## OBYWATELE UKRAINY NA RYNKU PRACY

Z danych Straży Granicznej wynika, że od początku konfliktu zbrojnego na Ukrainie (24.02.2022 roku) do końca maja 2022 roku granicę polsko-ukraińską przekroczyło **3,7 mln osób**. W tym samym czasie na Ukrainę wyjechało 1,7 mln osób.<sup>1</sup>

Do czerwca 2022 roku na terenie Polski obywatelom Ukrainy w związku z konfliktem zbrojnym na terytorium nadano 1,1 mln numerów PESEL, w tym 38,4 tys. (3,4%) na terenie województwa kujawsko-pomorskiego. Wśród osób, którym nadano nr PESEL na terenie województwa 54,6% stanowiły osoby pełnoletnie, z których 89,1% to kobiety.<sup>2</sup>

**Wykres 1. Obywatele Ukrainy, którym nadano numer PESEL. Stan w dniu 31.05.2022 roku**



Źródło: Opracowanie WUP w Toruniu na podstawie danych pobranych ze strony:

<https://dane.gov.pl/pl/dataset/2715,zarejestrowane-wnioski-o-nadanie-statusu-ukr/resource/38917/table>

W dniu 12 marca 2022 roku przyjęta została ustawa o pomocy obywatelom Ukrainy w związku z konfliktem zbrojnym na terytorium tego państwa (Dz.U. z 2022 r. poz. 583). Na mocy Ustawy obywatele Ukrainy przebywający legalnie na terytorium Polski mogą:

- pracować bez konieczności uzyskania zezwolenia na pracę lub oświadczenia o powierzeniu wykonywania pracy. Przy czym pracodawcy mają obowiązek zgłaszania informacji o powierzeniu pracy;
- podejmować działalność gospodarczą na takich samych zasadach jak obywatele Polscy;

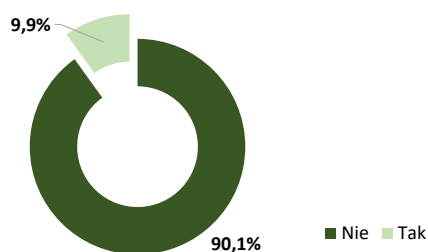
<sup>1</sup> <https://300gospodarka.pl/news/uchodzczy-z-ukrainy-w-polsce-liczba> (data pobrania 1 czerwca 2022 roku)

<sup>2</sup> <https://dane.gov.pl/pl/dataset/2715,zarejestrowane-wnioski-o-nadanie-statusu-ukr/resource/38917/table>

- rejestrować się w powiatowych urzędach pracy jako osoby bezrobotne lub poszukujące pracy. Za pośrednictwem powiatowych urzędów pracy, osoby te mogą korzystać z aktywnych form przeciwdziałania bezrobociu.

Z badań obywateli Ukrainy<sup>3</sup> wynika, że zatrudnienia poszukują przede wszystkim kobiety (94,2%), najczęściej z zawodami z branż usługowych: specjaliści do spraw ekonomicznych i zarządzania, specjaliści nauczania i wychowania, pracownicy usług osobistych oraz sprzedawcy i pokrewni. Zdecydowana większość obywateli Ukrainy, którzy wzięli udział w badaniu nie posługuje się językiem polskim (90,1% – brak znajomości języka lub brak odpowiedzi na pytanie o znajomość języka polskiego). Uczestnicy badania najczęściej wskazywali na znajomość języka rosyjskiego (48,3%) lub angielskiego (18,8%).

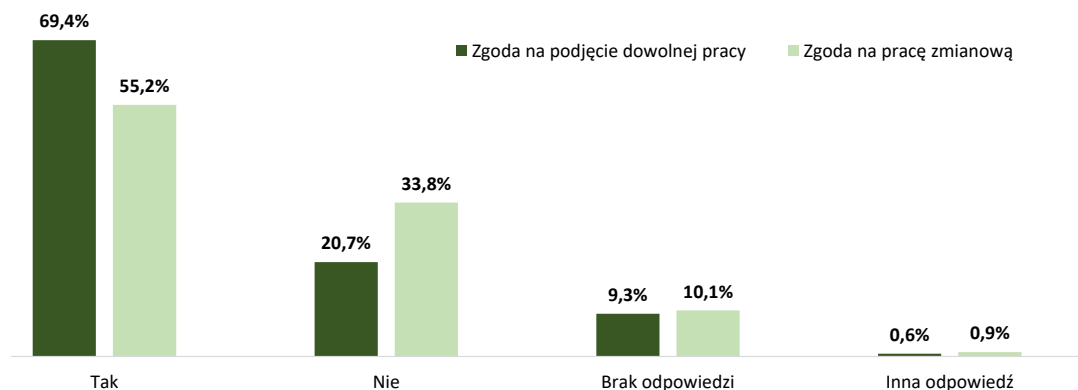
**Wykres 2. Znajomość języka polskiego wśród ankietowanych obywateli Ukrainy**



Źródło: Opracowanie własne WUP w Toruniu na podstawie ankiet wypełnionych przez obywateli Ukrainy zainteresowanych podjęciem pracy. Liczba ankietowanych 1712.

Ponad 2/3 obywateli Ukrainy było skłonnych podjąć jakąkolwiek pracę, przy czym możliwość podjęcia pracy zmianowej deklarowało 55,2% uczestników badania.

**Wykres 3. Gotowość do podjęcia zatrudnienia wśród ankietowanych obywateli Ukrainy**



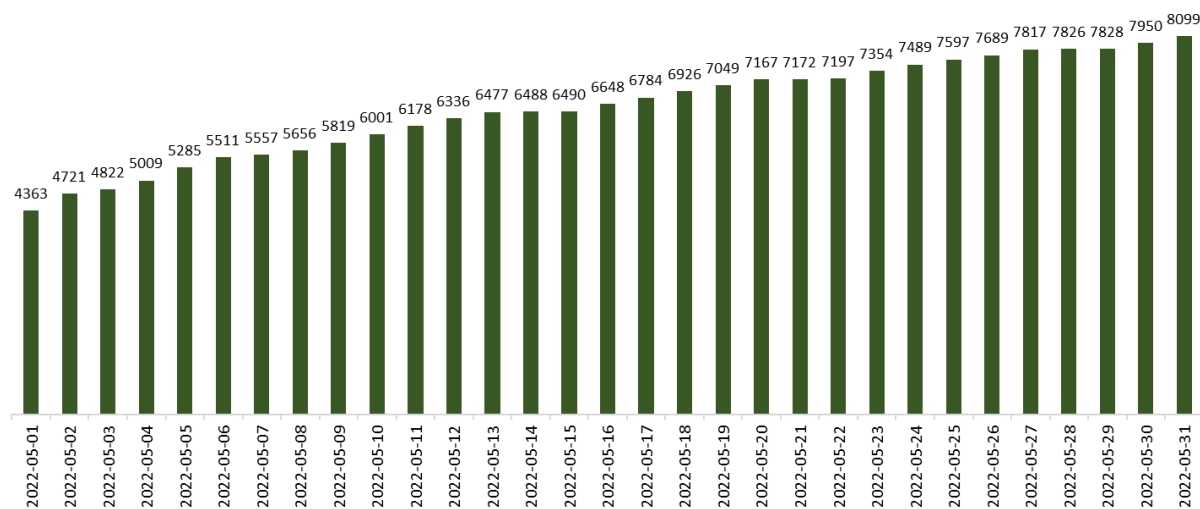
Źródło: Jak wyżej.

<sup>3</sup> Dane zbierane z PUP przez WUP w Toruniu na podstawie ankiety przygotowanej przez Kujawsko-Pomorski Urząd Wojewódzki w Bydgoszczy. Dane dotyczyły 1712 obywateli Ukrainy. Okres zbierania danych: 17.03.-6.06.2022 roku.

## 1. POWIADOMIENIA O PODJĘCIU PRACY PRZEZ OBYWATELI UKRAINY

Do końca maja 2022 roku pracodawcy z województwa kujawsko-pomorskiego przekazali 8099 powiadomień o podjęciu pracy przez obywateli Ukrainy<sup>4</sup> (w Polsce było 184,7 tys. powiadomień).<sup>5</sup>

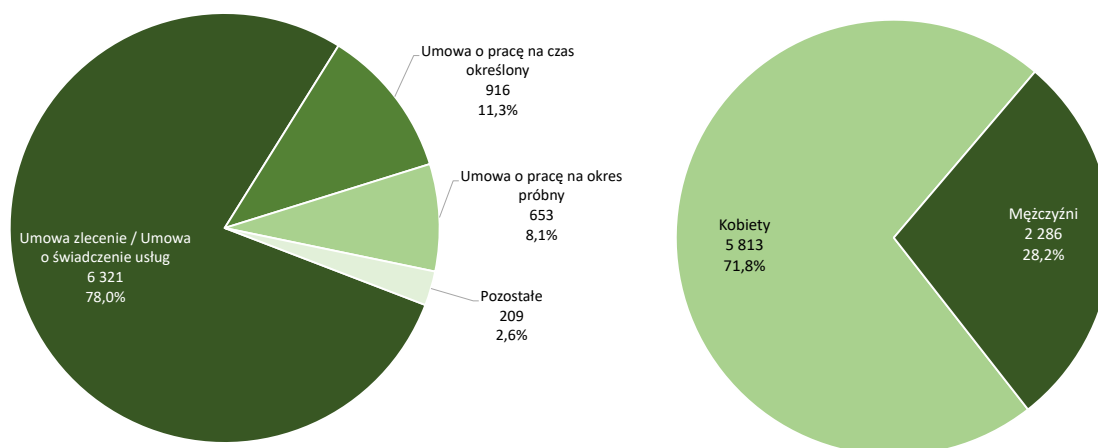
**Wykres 4. Powiadomienia o podjęciu pracy przez obywateli Ukrainy według daty zgłoszenia – dane skumulowane**



Źródło: Opracowanie WUP w Toruniu na podstawie danych z Centralnego Systemu Analityczno-Raportowego (CeSAR) – data pobrania 1.06.2022 roku.

Większość (78,0%) powiadomień dotyczyło podjęcia pracy w ramach umowy zlecenia/umowy o świadczenie usług. 71,8% powiadomień o podjęciu pracy odnosiło się do kobiet.

**Wykres 5. Powiadomienia o podjęciu pracy przez obywateli Ukrainy według rodzaju umowy i płci**



Źródło: Jak wyżej.

<sup>4</sup> Jednej osoby może dotyczyć więcej niż jedno powiadomienie o podjęciu pracy.

<sup>5</sup> Z uwagi na uzupełnianie i weryfikację danych przez PUP dane dzienne mogą się różnić od wcześniej publikowanych.

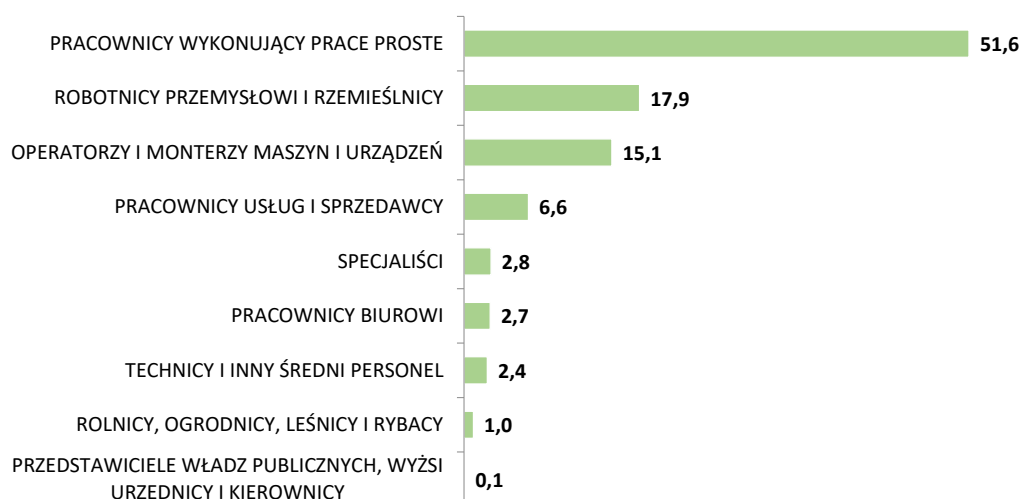
Najwięcej podjęć pracy (150 powiadomień i więcej) dotyczyło takich klas PKD jak:

- Produkcja pozostałych elektronicznych i elektrycznych przewodów,
- Produkcja konstrukcji metalowych i ich części,
- Produkcja pozostałych wyrobów z tworzyw sztucznych,
- Restauracje i inne stałe placówki gastronomiczne,
- Przetwarzanie i konserwowanie mięsa z drobiu,
- Roboty budowlane związane ze wznoszeniem budynków mieszkalnych i niemieszkalnych,
- Produkcja pozostałych mebli,
- Działalność związana z pakowaniem,
- Pozostałe sprzątnięcie,
- Transport drogowy towarów,
- Pozostałe przetwarzanie i konserwowanie owoców i warzyw,
- Magazynowanie i przechowywanie pozostałych towarów,
- Produkcja pozostałych wyrobów z gumy,
- Sprzedaż hurtowa owoców i warzyw,
- Przetwarzanie i konserwowanie ryb, skorupiaków i mięczaków.

Z wyżej wymienionych klas pochodziło 44,0% powiadomień o podjęciu pracy.

Powiadomienia o podjęciu pracy dotyczyły przede wszystkim wielkiej grupy zawodów: pracownicy wykonujący prace proste (51,6%). W mniejszym stopniu zatrudniano: robotników przemysłowych i rzemieślników (17,9%) oraz operatorów i monterów maszyn i urządzeń (15,1%).

**Wykres 6. Powiadomienia o podjęciu pracy przez obywateli Ukrainy według wielkich grup zawodów (w %)**



Źródło: Jak wyżej.

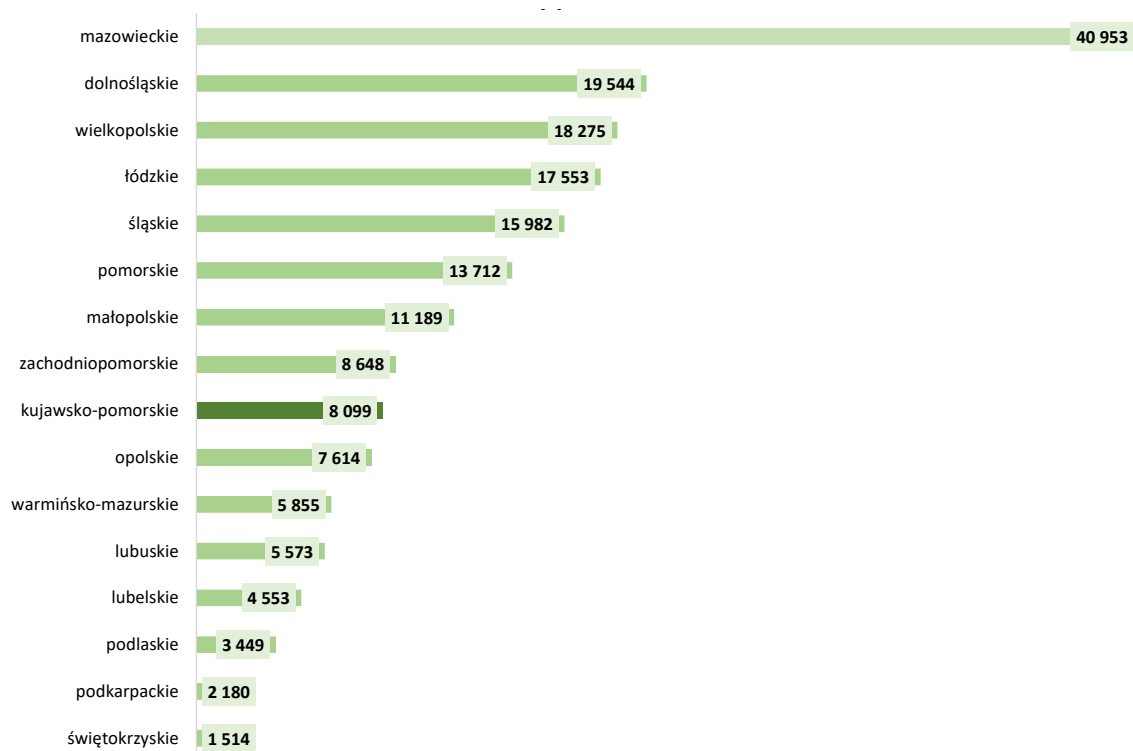
Najczęściej (70 i więcej powiadomień) pracę podejmowano w takich zawodach:

- Pozostali pracownicy wykonujący dorywcze prace proste,
- Pozostali robotnicy wykonujący prace proste w przemyśle,
- Pozostali pracownicy wykonujący prace proste gdzie indziej niesklasyfikowani,
- Pakowacz ręczny,
- Pozostałe pomoce i sprzętaczkę biurowe, hotelowe i podobne,
- Pomocniczy robotnik przemysłowy,
- Robotnik magazynowy,
- Pomoc kuchenna,
- Pracownik utrzymania czystości (sprzątaczkę),
- Pracownik produkcji,
- Operator urządzeń do przetwórstwa drobiu.

W wymienionych zawodach podjęto pracę 45,5% obywateli Ukrainy.

Województwo kujawsko-pomorskie zajmowało 9 miejsce pod względem liczby powiadomień o podjęciu pracy.

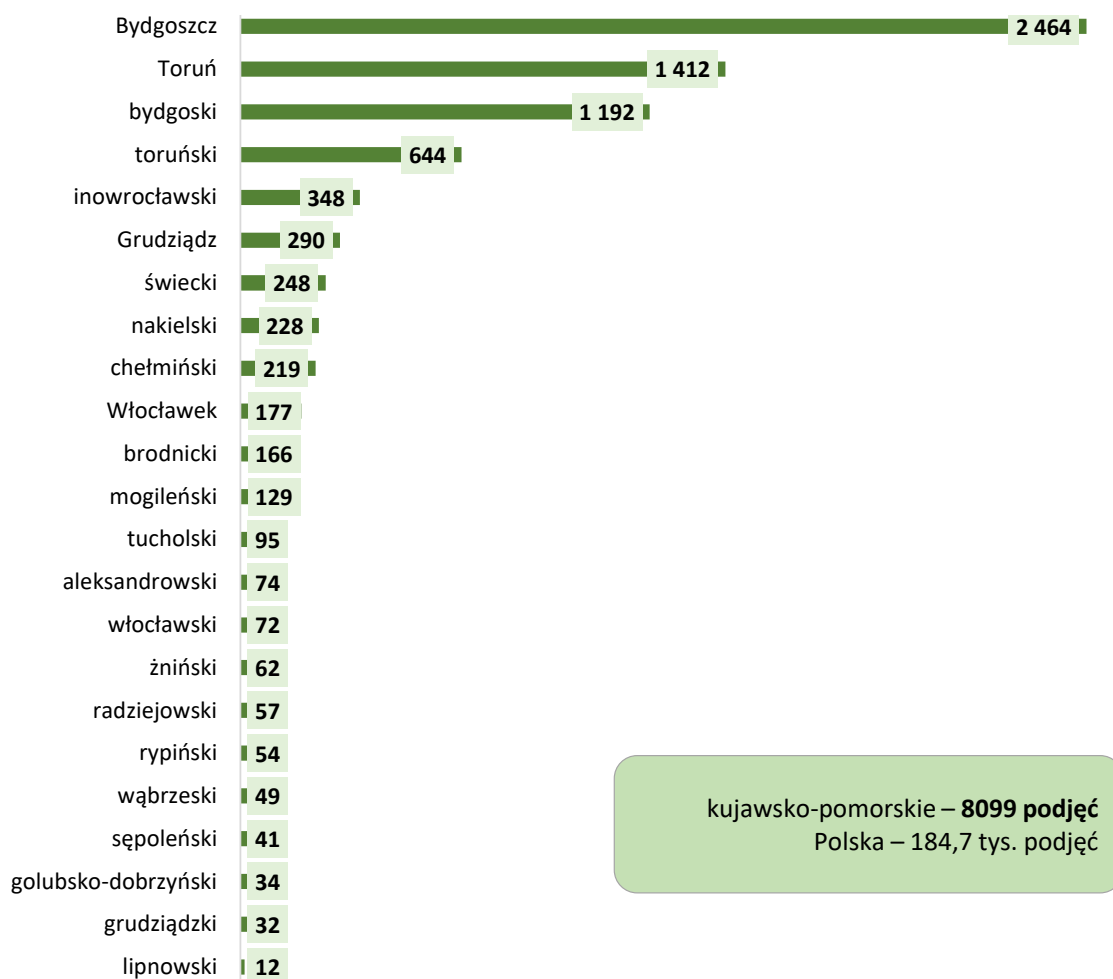
**Wykres 7. Powiadomienia o podjęciu pracy przez obywateli Ukrainy według województwa siedziby pracodawcy**



Źródło: Jak wyżej.

W województwie kujawsko-pomorskim najwięcej powiadomień pracodawców o podjęciu pracy przez obywatela Ukrainy dokonali pracodawcy z siedzibą w: Bydgoszczy (30,4%, 13 miejsce wśród powiatów z całej Polski) oraz Toruniu (17,4%) i powiecie bydgoskim (14,7%).

**Wykres 8. Powiadomienia pracodawców o podjęciu pracy przez obywatela Ukrainy według powiatu siedziby pracodawcy**

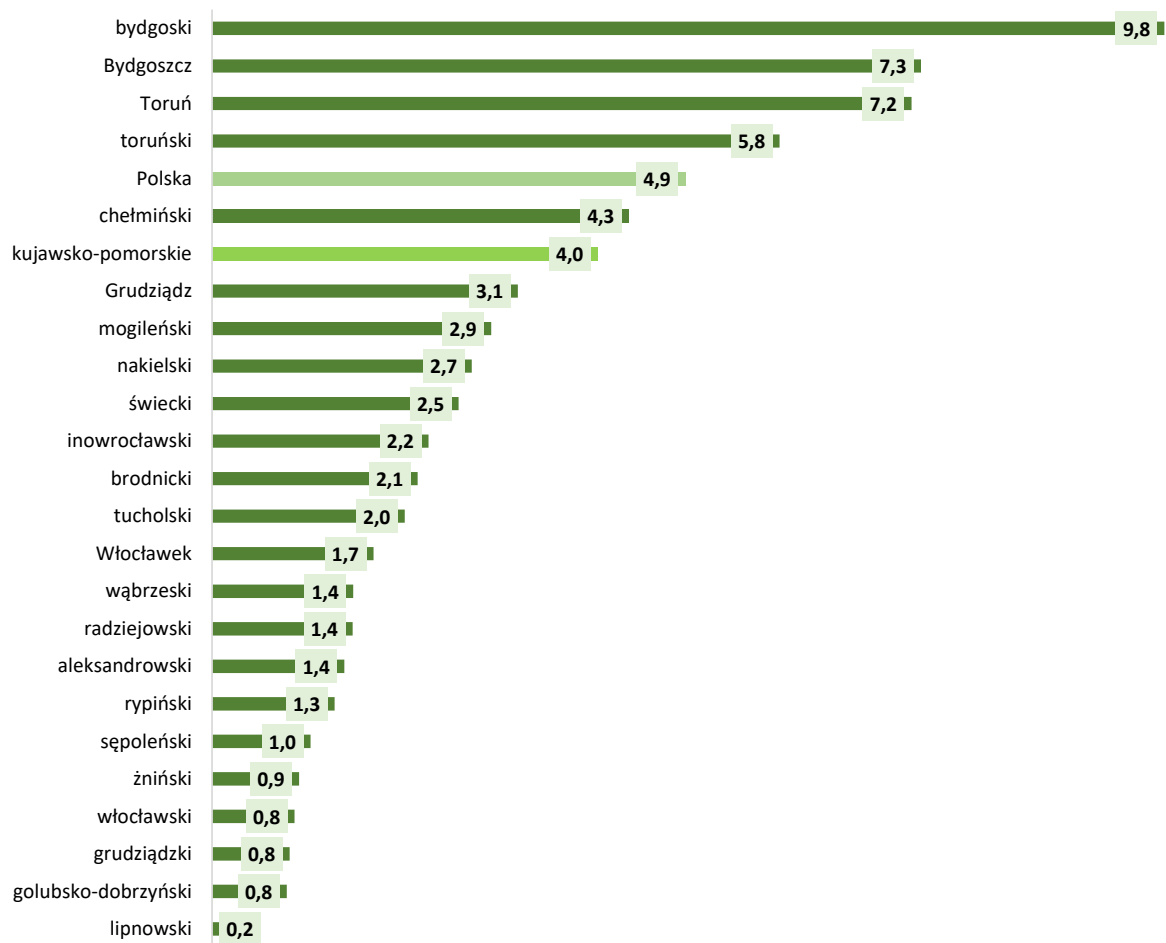


Źródło: Jak wyżej.

Liczba powiadomień pracodawców o podjęciu pracy przez obywatela Ukrainy w przeliczeniu na 1000 mieszkańców<sup>6</sup> wynosiła dla województwa 4,0 (w Polsce – 4,9 powiadomień/ 1 tys. mieszk.). Najwyższa wartość tego wskaźnika dotyczyła: powiatu bydgoskiego – 9,8, Bydgoszczy – 7,3 i Torunia – 7,2. W 5 powiatach województwa liczba powiadomień o powierzeniu pracy obywatelom Ukrainy w przeliczeniu na 1000 mieszkańców wyniosła mniej niż 1.

<sup>6</sup> Dane o liczbie mieszkańców są według stanu w końcu grudnia 2021 roku.

**Wykres 9. Powiadomienia pracodawców o podjęciu pracy przez obywateli Ukrainy na 1000 mieszkańców według miejsca siedziby pracodawcy**



Źródło: Opracowanie WUP w Toruniu na podstawie danych z Centralnego Systemu Analityczno-Raportowego (CeSAR) oraz danych z Banku Danych Lokalnych GUS odnośnie liczby ludności.

W 7452 powiadomieniach o podjęciu pracy wskazane miejsce wykonywania pracy usytuowane było na terenie województwa kujawsko-pomorskiego<sup>7</sup> (4,0% wszystkich powiadomień w Polsce). Pracodawcy jako miejsce pracy najczęściej wskazywali:

- Bydgoszcz – 2595 powiadomień (34,8%),
- Toruń – 1347 powiadomień (18,1%),
- Powiat bydgoski – 535 powiadomień (7,2%),
- Powiat inowrocławski – 480 powiadomień (6,4%).

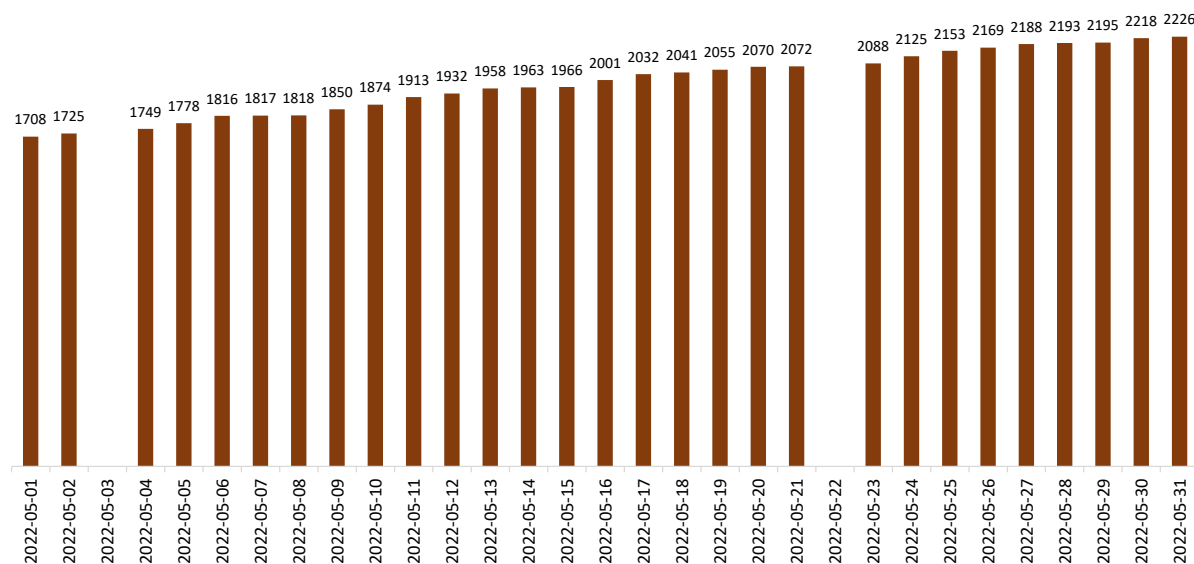
<sup>7</sup> Powiadomienia zgłaszane przez pozostałych pracodawców z siedzibą w regionie dotyczyły pracy w innych województwach.



## 2. OBYWATELE UKRAINY ZAREJESTROWANI W POWIATOWYCH URZĘDACH PRACY

Od 24 lutego do 31 maja br. w PUP województwa dokonano 2226 rejestracji<sup>8</sup> obywateli Ukrainy (w Polsce 38,2 tys. rejestracji).

**Wykres 10. Rejestracje obywateli Ukrainy w PUP według daty – dane skumulowane<sup>9</sup>**



Źródło: Opracowanie WUP w Toruniu na podstawie danych z Centralnego Systemu Analityczno-Raportowego (CeSAR) – data pobrania 1.06.2022 roku.

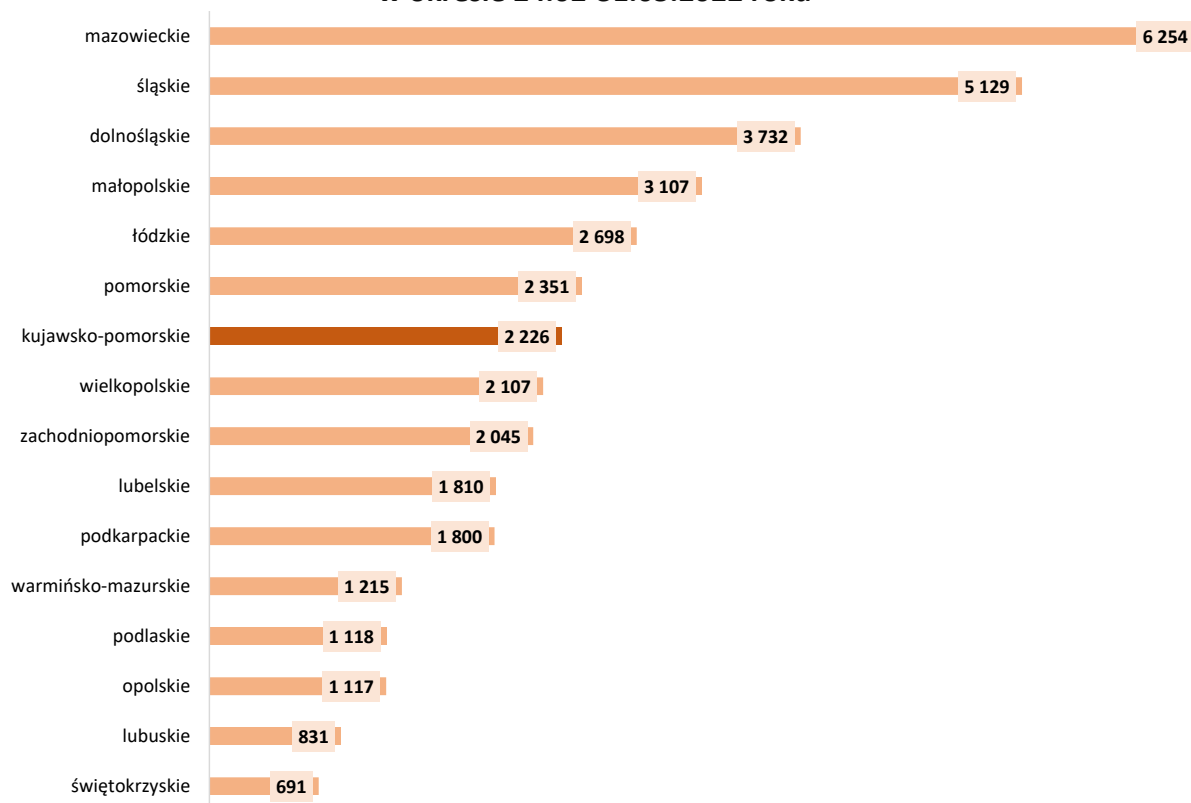
Najczęściej były to osoby pomiędzy 35 a 44 rokiem życia (890 osób, 40,0%) oraz w wieku 25-34 lata (629 osób, 28,3%). Ponad 90% rejestracji (2147, tj. 96,5%) dotyczyło bezrobotnych. Rejestrowano głównie kobiety – 2093 osoby (94,0%). W analizowanym okresie zarejestrowano 133 mężczyzn.

Województwo kujawsko-pomorskie zajmowało 7 miejsce pod względem liczby rejestracji obywateli Ukrainy. Najwięcej rejestracji dokonano w województwie mazowieckim (16,4%), a najmniej w świętokrzyskim (1,8%). Na terenie województwa zarejestrowało się 5,8% obywateli Ukrainy.

<sup>8</sup> Jedna osoba mogła być zarejestrowana więcej niż jeden raz.

<sup>9</sup> Z uwagi na uzupełnianie i weryfikację danych przez PUP dane dzienne mogą się różnić od wcześniej publikowanych.

**Wykres 11. Rejestracje obywateli Ukrainy w województwach w okresie 24.02-31.05.2022 roku**



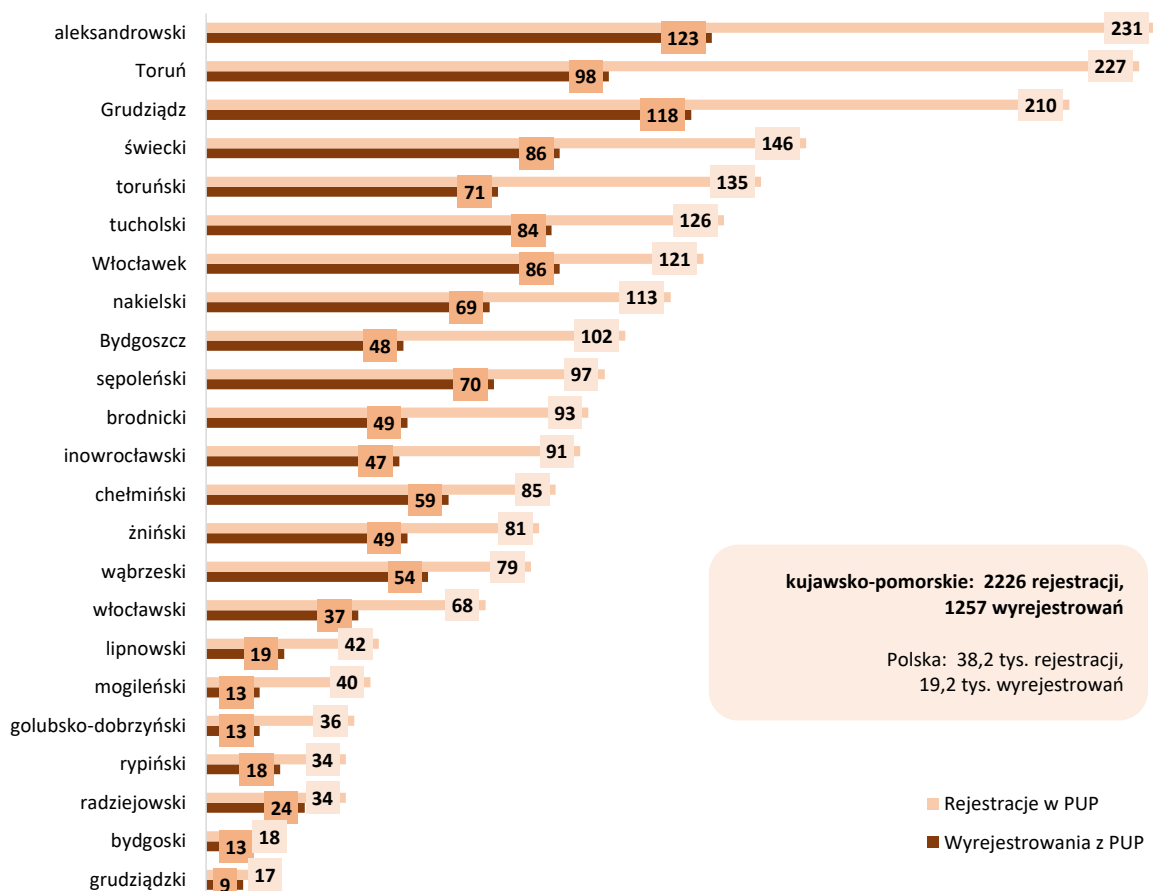
Źródło: Jak wyżej.

Rejestracji dokonywano we wszystkich powiatach województwa. Najwięcej w powiecie aleksandrowskim (10,4%), Toruniu (10,2%) i Grudziądzu (9,4%). Najmniej rejestracji było w powiatach grudziądzkim i bydgoskim (0,8%).

Od 24 lutego do 31 maja 2022 roku z ewidencji PUP wyrejestrowano 1257 obywateli Ukrainy (56,5% zarejestrowanych). W poszczególnych powiatach odsetek wyrejestrowanych wynosił od 32,5% w powiecie mogileńskim do 72,2% w powiatach bydgoskim i sępoleńskim. W powiatach, w których było najwięcej rejestracji relacja wyrejestrowań do rejestracji wyniosła odpowiednio: w powiecie aleksandrowskim – 53,2%, w Toruniu – 43,2%.

Wśród wyłączonych z ewidencji były 1173 kobiety i 84 mężczyzn. Zgodnie ze statusem wyrejestrowanych zostało 1231 bezrobotnych i 26 poszukujących pracy.

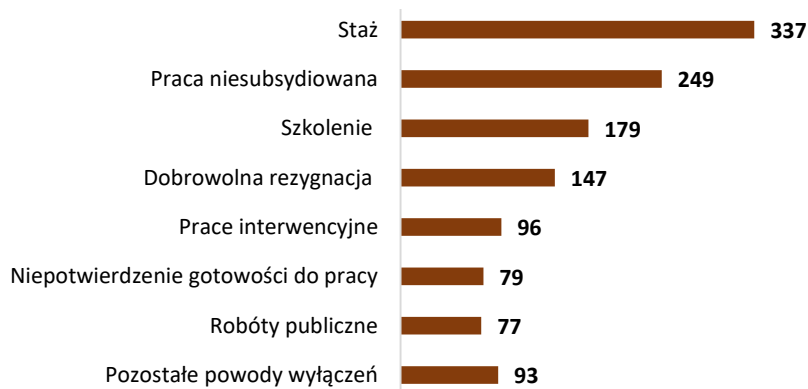
**Wykres 12. Rejestracje i wyrejestrowania obywateli Ukrainy w okresie 24.02-31.05.2022 roku według powiatów**



Źródło: Jak wyżej.

Powiatowe urzędy pracy aktywizują obywateli Ukrainy formami dostępnymi na mocy ustawy z dnia 20 kwietnia 2004 roku *o promocji zatrudnienia i instytucjach rynku pracy*, również w ramach projektów współfinansowanych z EFS. W analizowanym okresie w województwie kujawsko-pomorskim obywatele Ukrainy najczęściej wyłączano z ewidencji z powodu: rozpoczęcia stażu (26,8% wyrejestrowań), podjęcia pracy lub innego zatrudnienia niesubsydiowanego (19,8% wyrejestrowań) i podjęcia szkolenia (14,2% wyrejestrowań). Kobiety najczęściej korzystały ze staży (26,9%), a mężczyźni z zatrudnienia niesubsydiowanego (29,8%, w przypadku kobiet odsetek ten wyniósł 19,1%).

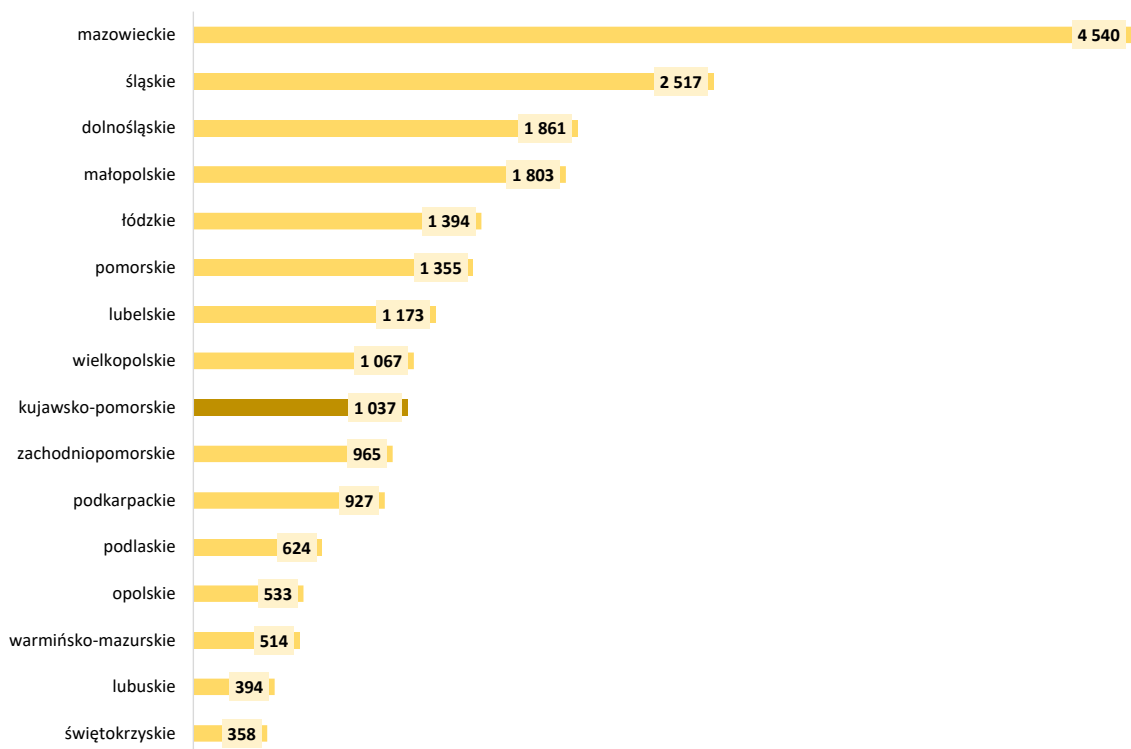
**Wykres 13. Powody wyrejestrowań obywateli Ukrainy w okresie 24.02-31.05.2022 roku**



Źródło: Jak wyżej.

W końcu maja 2022 roku w PUP województwa kujawsko-pomorskiego zarejestrowanych pozostawało 1037 obywateli Ukrainy<sup>10</sup> (w Polsce 21,1 tys. bezrobotnych i poszukujących pracy). Było to 9. miejsce w kraju (4,9% ogółu zarejestrowanych w kraju). W ciągu miesiąca liczba ta zmniejszyła się w województwie o 135 osób, tj. 11,5% (w Polsce spadek o 6,4%).

**Wykres 14. Zarejestrowani obywatele Ukrainy według województw.  
Stan w dniu 31.05.2022 roku**

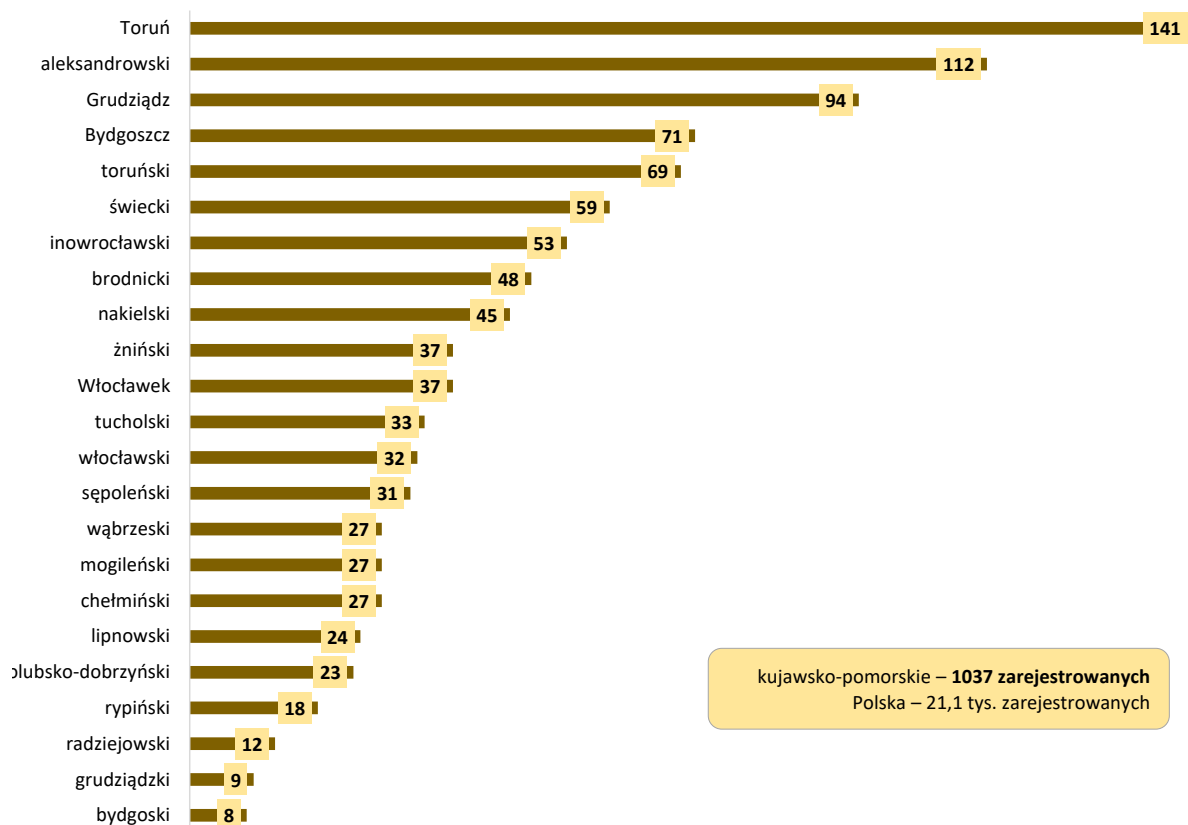


Źródło: Opracowanie WUP w Toruniu na podstawie danych z Centralnego Systemu Analityczno-Raportowego (CeSAR) – data pobrania 8.06.2022 roku.

<sup>10</sup> Liczba zarejestrowanych w końcu okresu dotyczy wszystkich obywateli Ukrainy oraz ich małżonków przebywających legalnie na terenie Polski niezależnie od daty przybycia do Polski.

Na terenie województwa najwięcej bezrobotnych i poszukujących pracy pozostawało w powiatach, w których dokonano największej liczby rejestracji (Toruniu, powiecie aleksandrowskim i Grudziądzu).

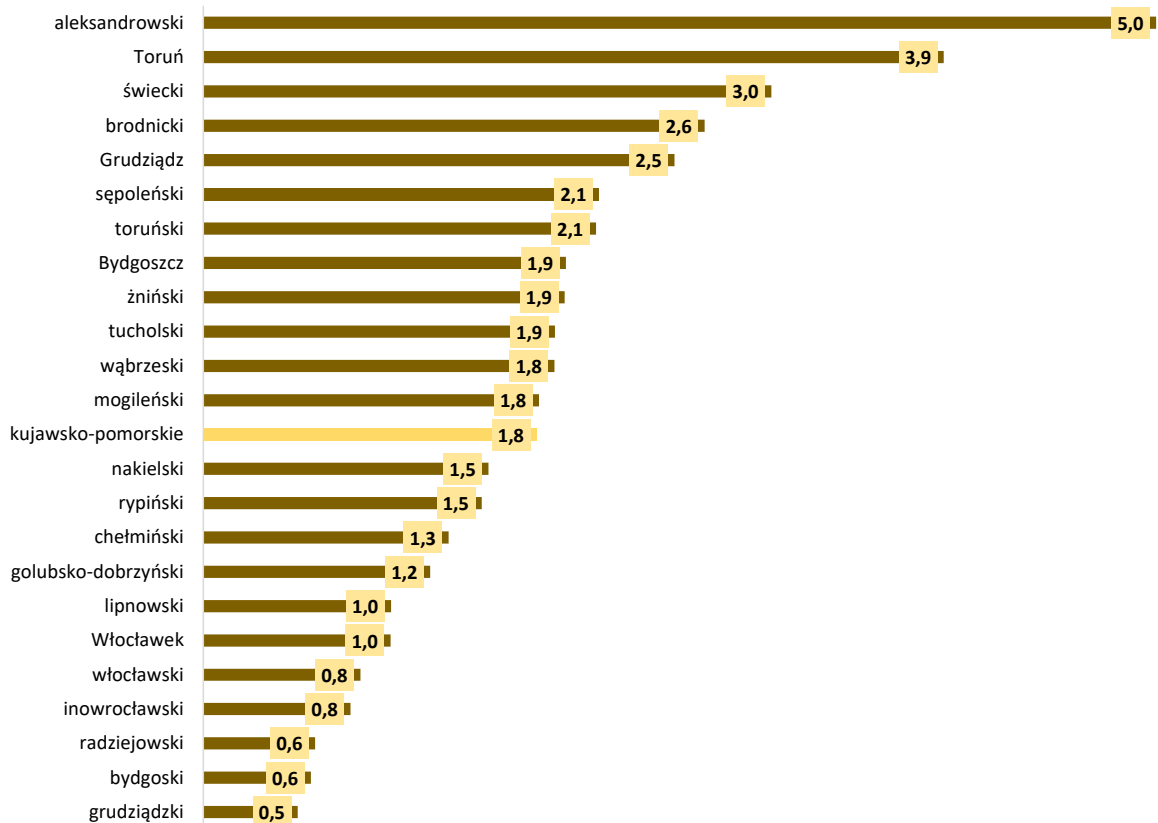
**Wykres 15. Zarejestrowani obywatele Ukrainy według powiatów.  
Stan w dniu 31.05.2022 roku**



Źródło: Jak wyżej.

W końcu maja 2022 roku obywatele Ukrainy stanowili 1,8% zarejestrowanych w PUP z terenu województwa. W poszczególnych powiatach województwa udział ten wynosił 0,5% w powiecie grudziądzkim do 5,0% w powiecie aleksandrowskim.

**Wykres 16. Udział (w %) obywateli Ukrainy wśród zarejestrowanych bezrobotnych i poszukujących pracy według powiatów. Stan w dniu 31.05.2022 roku**



Źródło: Opracowanie WUP w Toruniu na podstawie danych z Centralnego Systemu Analityczno-Raportowego (CeSAR) – data pobrania 8.06.2022 roku oraz Sprawozdania MRiPS-01 o rynku pracy.

W strukturze zarejestrowanych obywateli Ukrainy według stanu w końcu maja 2022 roku bezrobotni stanowili 94,1%. W ewidencji PUP pozostawały głównie kobiety – 94,1%.

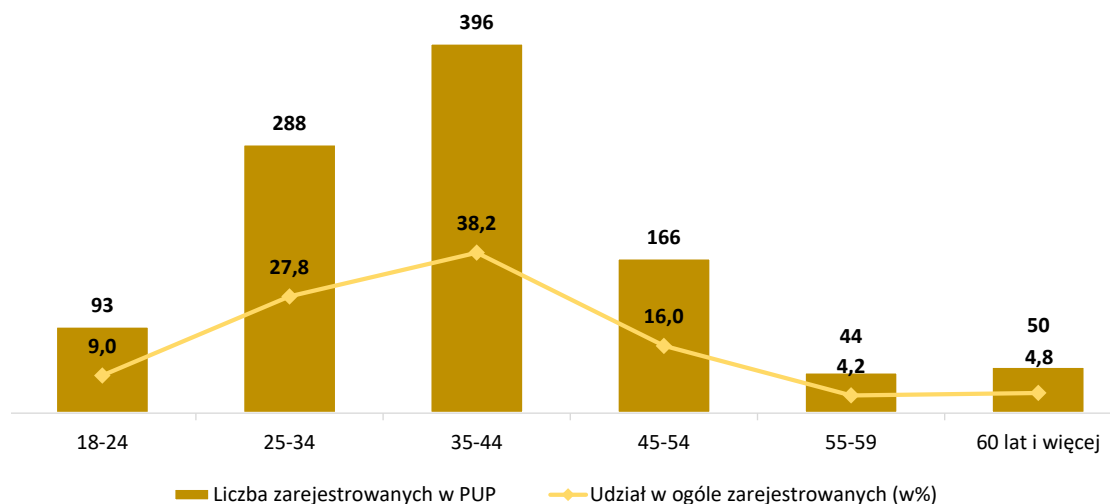
**Wykres 17. Zarejestrowani w PUP w dniu 31.05.2022 roku według płci i statusu**



Źródło: Opracowanie WUP w Toruniu na podstawie danych z Centralnego Systemu Analityczno-Raportowego (CeSAR) – data pobrania 8.06.2022 roku.

Prawie 2/3 bezrobotnych i poszukujących pracy obywateli Ukrainy to osoby w wieku 25-44 lata. Przy czym najliczniejszą grupę stanowiły osoby w wieku 35-44 lata (38,2%).

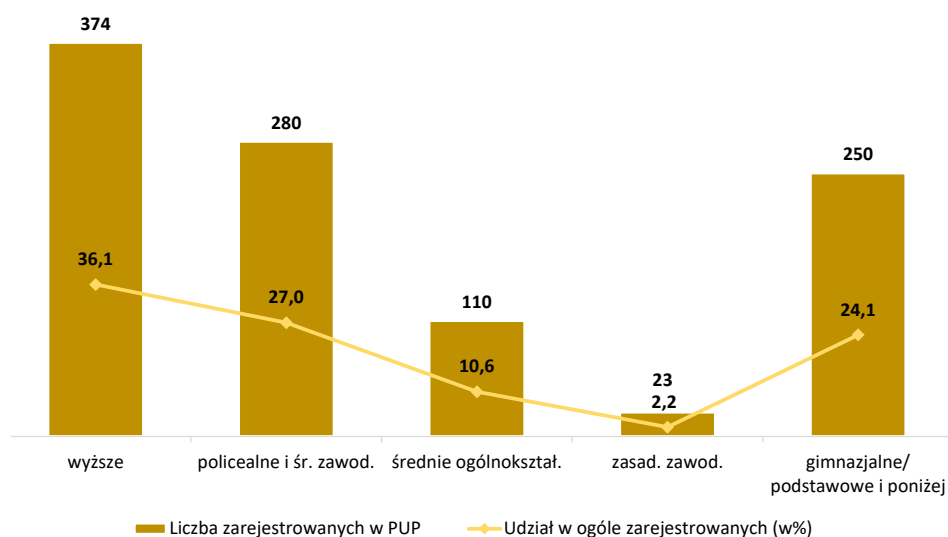
**Wykres 18. Zarejestrowani w PUP w dniu 31.05.2022 roku według wieku**



Źródło: Jak wyżej.

Struktura wykształcenia osób pozostających w ewidencji PUP była zróżnicowana. Bezrobotni i poszukujący pracy najczęściej mieli wykształcenie wyższe, policealne i średnie zawodowe lub gimnazjalne/podstawowe i poniżej.

**Wykres 19. Zarejestrowani w PUP w dniu 31.05.2022 roku według wykształcenia**



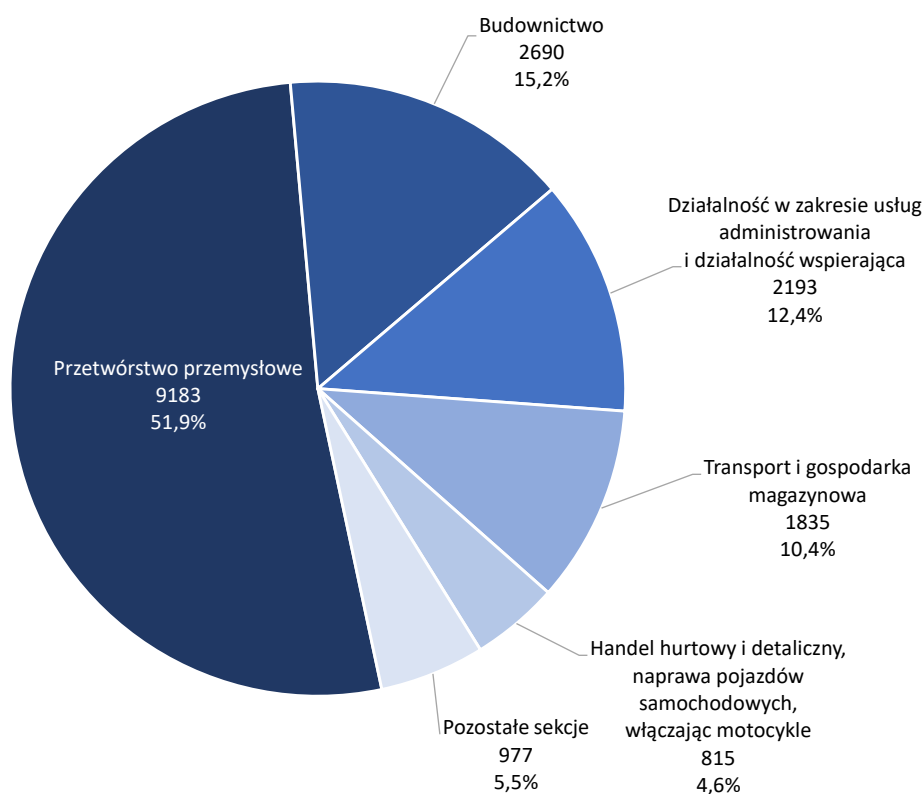
Źródło: Jak wyżej.

### 3. DOSTĘP DO RYNKU PRACY OBYWATELI UKRAINY W WOJEWÓDZTWIE KUJAWSKO-POMORSKIM W 2022 ROKU

Na podstawie zapisów ustawy z dnia 20 kwietnia 2004 roku o *promocji zatrudnienia i instytucjach rynku pracy* (Dz.U. Nr 99, poz. 1001) Wojewoda Kujawsko-Pomorski od stycznia do maja 2022 roku obywatelom Ukrainy wydał 3746 zezwoleń na pracę (72,7% mniej niż w podobnym okresie 2021 roku). Zezwolenia na pracę otrzymywali głównie mężczyźni – 69,5%. Zezwolenia na pracę dla obywateli Ukrainy w analizowanym okresie stanowiły 30,4% zezwoleń na pracę cudzoziemców (rok wcześniej – 74,6%).

W tym samym czasie PUP z terenu województwa wpisały do ewidencji 17 693 oświadczenia o powierzeniu wykonywania pracy obywatelowi Ukrainy (73,0% oświadczeń o powierzeniu pracy cudzoziemcom). W porównaniu do pierwszych pięciu miesięcy 2021 roku liczba oświadczeń o powierzeniu wykonywania pracy obywatelom Ukrainy zmniejszyła się o 28,2%. Na podstawie tej procedury częściej pracowali mężczyźni – 56,7%. Oświadczenia o powierzeniu wykonywania pracy pochodziły przede wszystkim od pracodawców z sekcji przetwórstwo przemysłowe – 51,9%. W mniejszym stopniu z sekcji: budownictwo (15,2%) oraz działalność w zakresie usług administrowania i działalność wspierająca (12,4%).

**Wykres 20. Oświadczenia o powierzeniu pracy obywatelom Ukrainy w województwie kujawsko-pomorskim w okresie I-V 2022 roku według sekcji PKD**

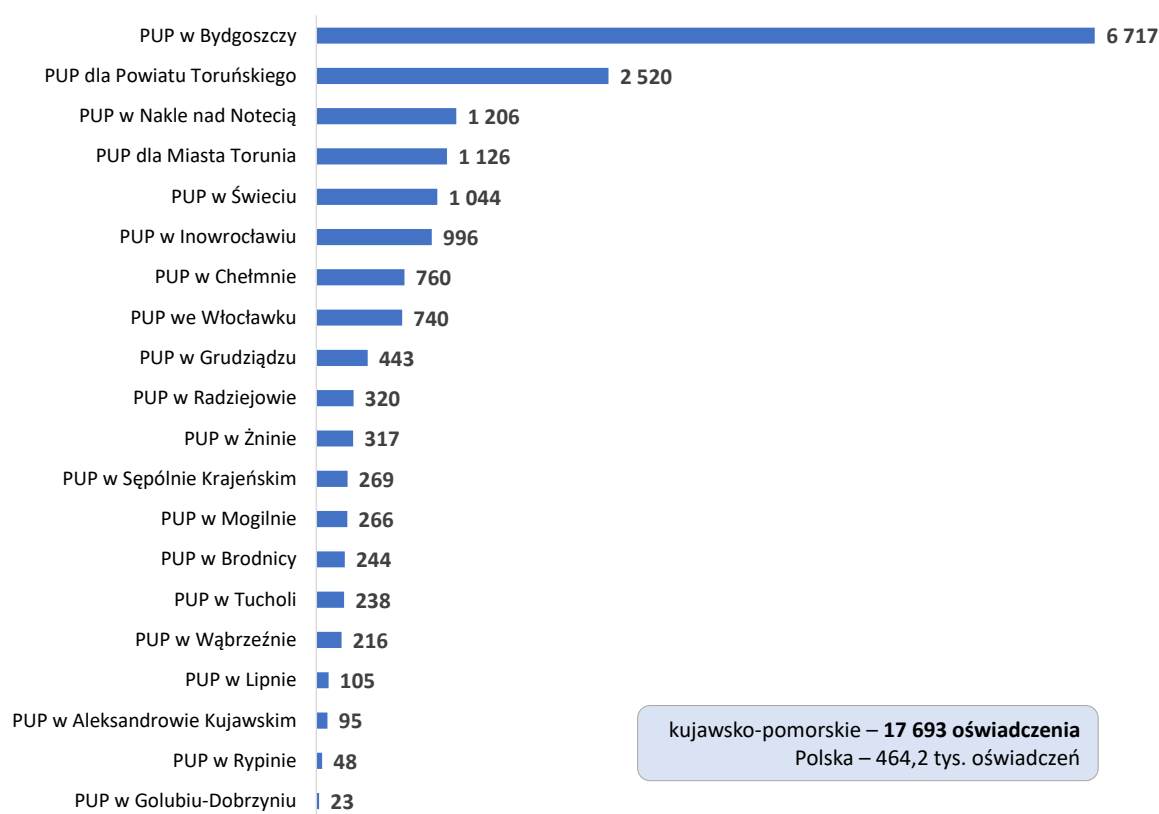


Źródło: Opracowanie WUP w Toruniu na podstawie danych z Centralnego Systemu Analityczno-Raportowego (CeSAR) – data pobrania 8.06.2022 roku.



Oświadczenia o powierzeniu pracy dotyczyły najczęściej pracowników przy pracach prostych (44,2%), a także robotników przemysłowych (31,5%).

**Wykres 21. Oświadczenia o powierzeniu pracy obywatelom Ukrainy w województwie kujawsko-pomorskim w okresie I-V 2022 roku według PUP**



Źródło: Jak wyżej.

Od stycznia do maja 2022 roku z wpisanych do ewidencji oświadczeń o powierzeniu pracy **12 709 oświadczeń dotyczyło pracy obywateli Ukrainy na terenie województwa (71,8%).**<sup>11</sup>

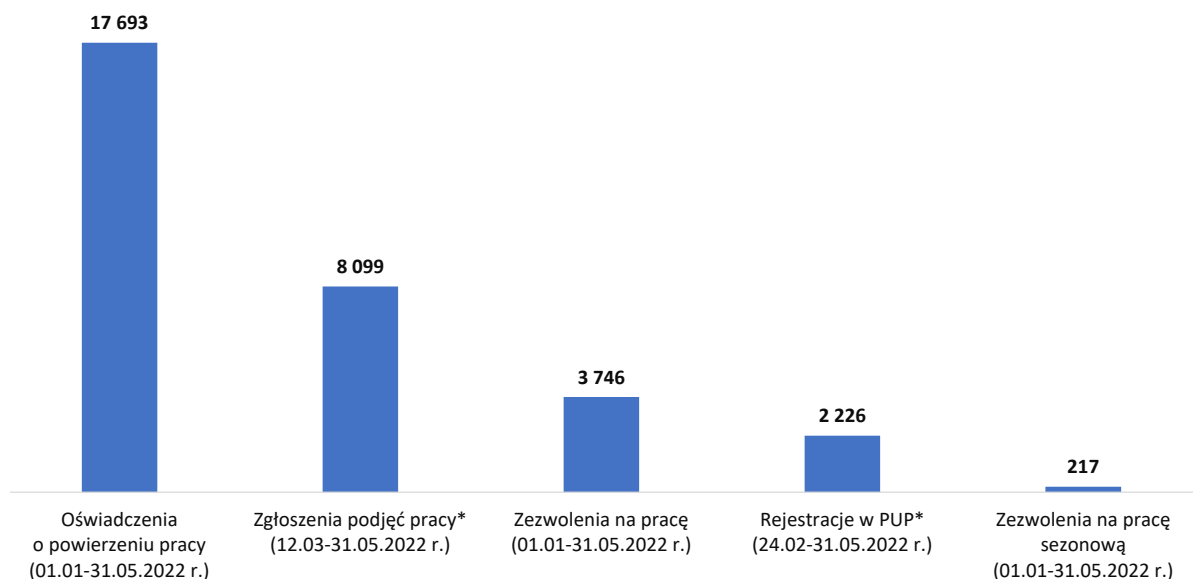
Pracodawcy jako miejsce pracy najczęściej wskazywali:

- Bydgoszcz – 5080 oświadczeń (40,0%),
- powiat bydgoski – 1183 oświadczenia (9,3%),
- Toruń – 830 oświadczeń (6,5%),
- Powiat inowrocławski – 761 oświadczeń (6,0%),
- powiat świecki – 738 oświadczeń (5,8%).

Od stycznia do maja 2022 roku PUP z terenu województwa wydały też 217 zezwoleń na pracę sezonową dla obywateli Ukrainy (93,5% wszystkich zezwoleń na pracę sezonową). 3/4 podejmujących pracę sezonową stanowiły kobiety. Pracy w rolnictwie, leśnictwie, ogrodnictwie i rybactwie dotyczyło 216 zezwoleń.

<sup>11</sup> Oświadczenia zgłaszane przez pozostałych pracodawców z siedzibą w regionie dotyczyły pracy w innych województwach.

**Wykres 22. Dostęp do rynku pracy obywateli Ukrainy w województwie kujawsko-pomorskim w okresie I-V 2022 roku**



\* Rozwiązania wprowadzone na mocy ustawy z dnia 12 marca 2022 roku o pomocy obywatelom Ukrainy w związku z konfliktem zbrojnym na terytorium tego państwa.

Źródło: Opracowanie WUP w Toruniu na podstawie danych z Centralnego Systemu Analityczno-Raportowego (CeSAR) – data pobrania 1 i 8.06.2022 roku.

Dotychczas obywatele Ukrainy pracowali na terenie województwa przede wszystkim na podstawie oświadczeń o powierzeniu pracy. Wprowadzenie ustawy o pomocy obywatelom Ukrainy w związku z konfliktem zbrojnym na terytorium tego państwa umożliwiło tej grupie podejmowanie pracy na podstawie zgłoszenia podjęcia pracy. Biorąc pod uwagę okres od 12 marca (momentu wprowadzenia ustawy) do 31 maja 2022 roku obywatele Ukrainy najczęściej podejmowali pracę w ramach zgłoszenia podjęcia pracy – 8099 zgłoszeń wobec 4289 oświadczeń o powierzeniu pracy i 783 zezwolenia na pracę. Warto zauważyć, że na mocy ww. ustawy obywatele Ukrainy częściej podejmują pracę, niż rejestrują się w urzędach pracy.