



WOJEWÓDZKI URZĄD PRACY W TORUNIU

ul. Szosa Chełmińska 30/32, 87-100 Toruń, tel. 56 669 39 00

<https://wuptorun.praca.gov.pl> e-mail: wup@wup.torun.pl

Obywatele Ukrainy na kujawsko-pomorskim rynku pracy w lipcu 2022 roku

Toruń, sierpień 2022 rok

Przy publikowaniu prosimy o podanie źródła



Województwo
Kujawsko-Pomorskie

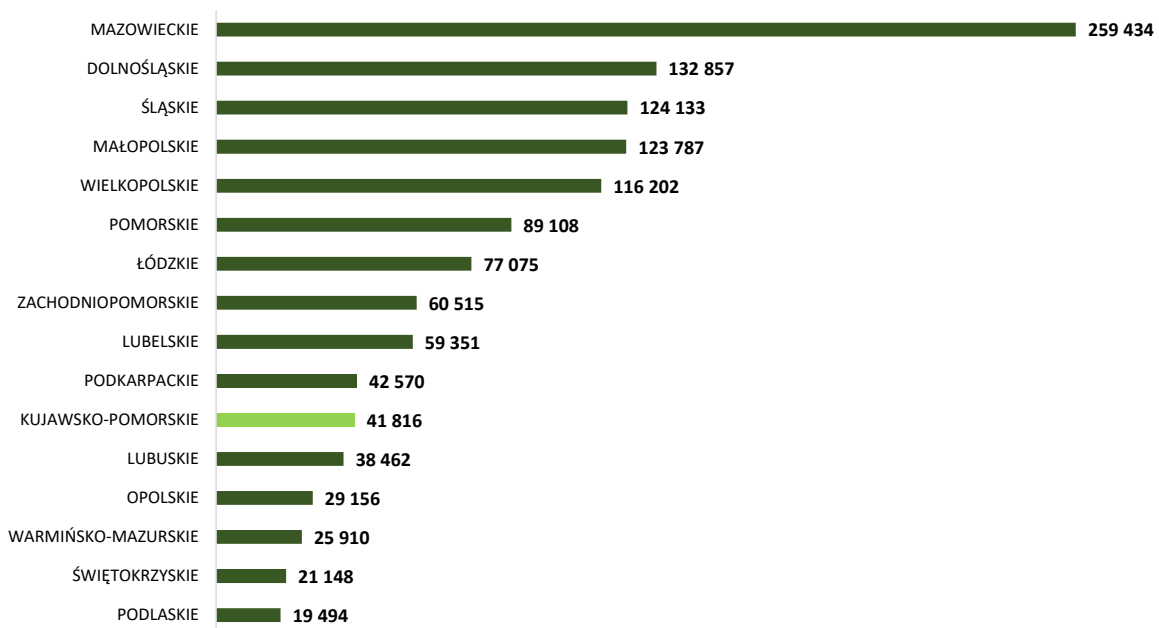


OBYWATELE UKRAINY NA RYNKU PRACY

Z danych Straży Granicznej wynika, że od początku konfliktu zbrojnego na Ukrainie (24.02.2022 roku) do 31 lipca 2022 roku granicę polsko-ukraińską przekroczyło **5,2 mln osób**. W tym samym czasie na Ukrainę wyjechało 3,3 mln osób.¹

Do końca lipca 2022 roku na terenie Polski obywatelom Ukrainy w związku z konfliktem zbrojnym na terytorium nadano 1,3 mln numerów PESEL, w tym 41,8 tys. (3,3%) na terenie województwa kujawsko-pomorskiego. Wśród osób, którym nadano nr PESEL na terenie województwa 56,2% stanowiły osoby pełnoletnie, z których 86,2% to kobiety.²

Wykres 1. Obywatele Ukrainy, którym nadano numer PESEL. Stan w dniu 31.07.2022 roku



Źródło: Opracowanie WUP w Toruniu na podstawie danych pobranych ze strony:

<https://dane.gov.pl/pl/dataset/2715,zarejestrowane-wnioski-o-nadanie-statusu-ukr/resource/40450/table>

W dniu 12 marca 2022 roku przyjęta została *ustawa o pomocy obywatelom Ukrainy w związku z konfliktem zbrojnym na terytorium tego państwa* (Dz.U. z 2022 r. poz. 583). Na mocy Ustawy obywatele Ukrainy przebywający legalnie na terytorium Polski mogą:

- pracować bez konieczności uzyskania zezwolenia na pracę lub oświadczenia o powierzeniu wykonywania pracy. Przy czym pracodawcy mają obowiązek zgłaszania informacji o powierzeniu pracy;
- podejmować działalność gospodarczą na takich samych zasadach jak obywatele Polscy;

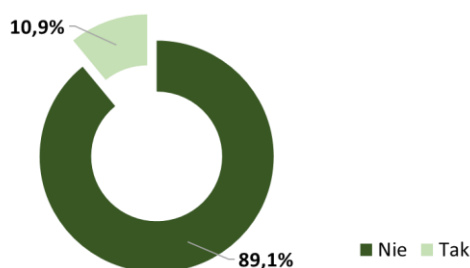
¹https://twitter.com/straz_graniczna (data pobrania 1 sierpnia 2022 roku)

² <https://dane.gov.pl/pl/dataset/2715,zarejestrowane-wnioski-o-nadanie-statusu-ukr/resource/40450/table>

- rejestrować się w powiatowych urzędach pracy jako osoby bezrobotne lub poszukujące pracy. Za pośrednictwem powiatowych urzędów pracy, osoby te mogą korzystać z aktywnych form przeciwdziałania bezrobociu.

Z badań obywateli Ukrainy³ wynika, że zatrudnienia poszukują przede wszystkim kobiety (93,5%), najczęściej z zawodami z branż usługowych: specjaliści do spraw ekonomicznych i zarządzania, pracownicy usług osobistych, specjaliści nauczania i wychowania oraz sprzedawcy i pokrewni. Zdecydowana większość obywateli Ukrainy, którzy wzięli udział w badaniu nie posługuje się językiem polskim (89,1% – brak znajomości języka lub brak odpowiedzi na pytanie o znajomość języka polskiego). Uczestnicy badania najczęściej wskazywali na znajomość języka rosyjskiego (48,5%) lub angielskiego (18,8%).

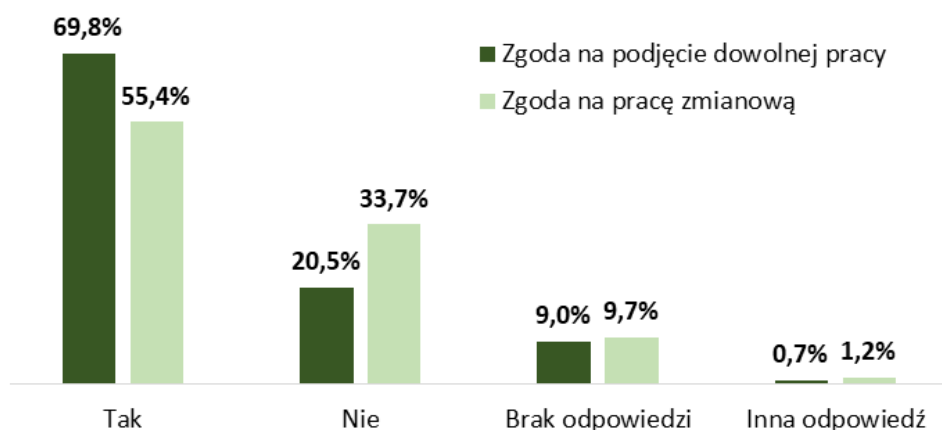
Wykres 2. Znajomość języka polskiego wśród ankietowanych obywateli Ukrainy



Źródło: Opracowanie własne WUP w Toruniu na podstawie ankiet wypełnionych przez obywateli Ukrainy zainteresowanych podjęciem pracy. Liczba ankietowanych 1819.

Prawie 70% obywateli Ukrainy było skłonnych podjąć jakąkolwiek pracę, przy czym możliwość podjęcia pracy zmianowej deklarowało 55,4% uczestników badania.

Wykres 3. Gotowość do podjęcia zatrudnienia wśród ankietowanych obywateli Ukrainy



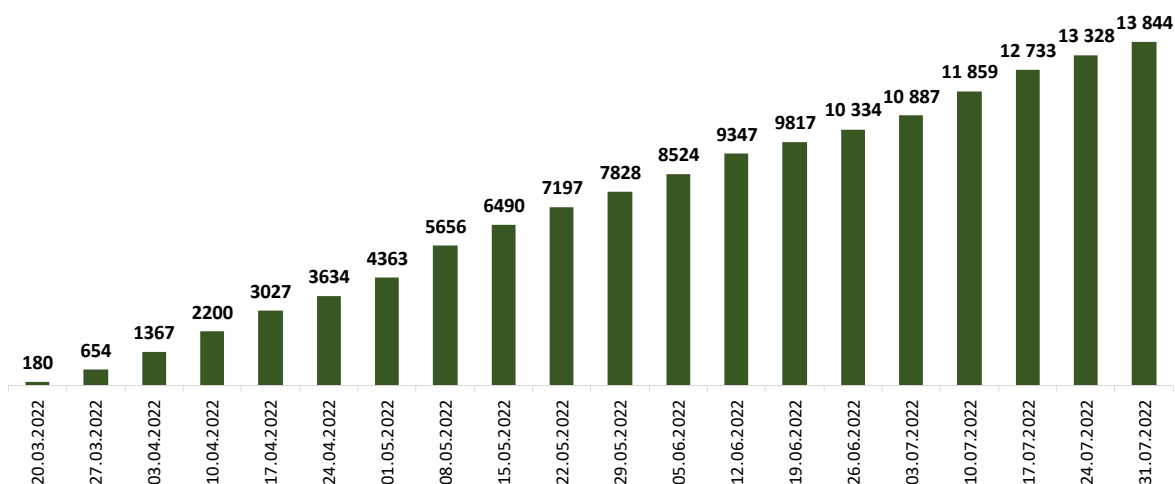
Źródło: Jak wyżej.

³ Dane zbierane z PUP przez WUP w Toruniu na podstawie ankiety przygotowanej przez Kujawsko-Pomorski Urząd Wojewódzki w Bydgoszczy. Dane dotyczyły 1819 obywateli Ukrainy. Okres zbierania danych: 17.03.- 1.08.2022 roku.

1. POWIADOMIENIA O PODJĘCIU PRACY PRZEZ OBYWATELI UKRAINY

Do 31 lipca 2022 roku pracodawcy z województwa kujawsko-pomorskiego przekazali 13 844 powiadomienia o podjęciu pracy przez obywateli Ukrainy (w Polsce było 366,8 tys. powiadomień).⁴

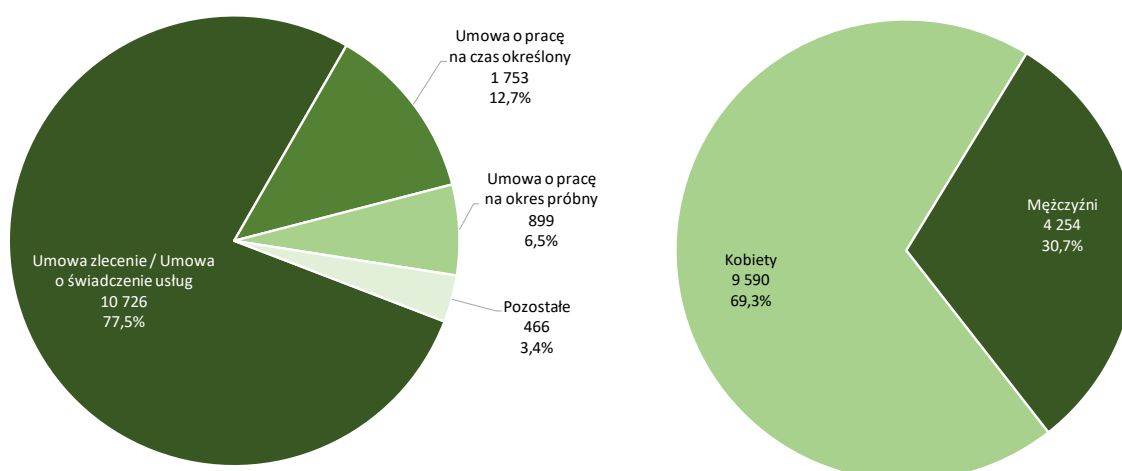
Wykres 4. Powiadomienia o podjęciu pracy przez obywateli Ukrainy według daty zgłoszenia – skumulowane dane tygodniowe



Źródło: Opracowanie WUP w Toruniu na podstawie danych z Centralnego Systemu Analityczno-Raportowego (CeSAR) – data pobrania 1.08.2022 roku.

Większość (77,5%) powiadomień dotyczyło podjęcia pracy w ramach umowy zlecenia/umowy o świadczenie usług. Pracę podejmowały przede wszystkim kobiety, przy czym ich odsetek wśród podjęć pracy małeje (69,3%, przed miesiącem – 70,5%).

Wykres 5. Powiadomienia o podjęciu pracy przez obywateli Ukrainy według rodzaju umowy i płci

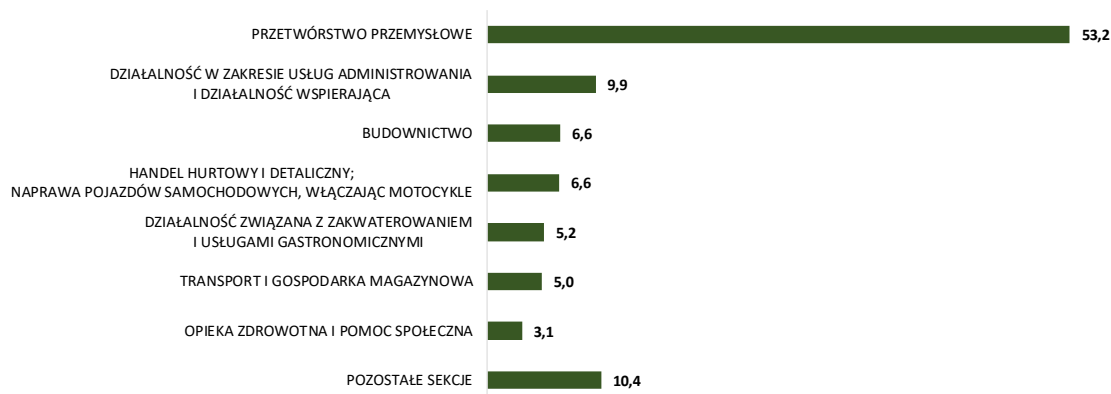


Źródło: Jak wyżej.

⁴ Z uwagi na uzupełnianie i weryfikację danych przez PUP dane mogą się różnić od wcześniej publikowanych.

Powiadomienie o podjęciu pracy przez obywateli Ukrainy pochodziły przede wszystkim od pracodawców z sekcji przetwórstwo przemysłowe – 53,2%.

Wykres 6. Powiadomienia o podjęciu pracy przez obywateli Ukrainy według sekcji PKD (w %)



Źródło: Jak wyżej.

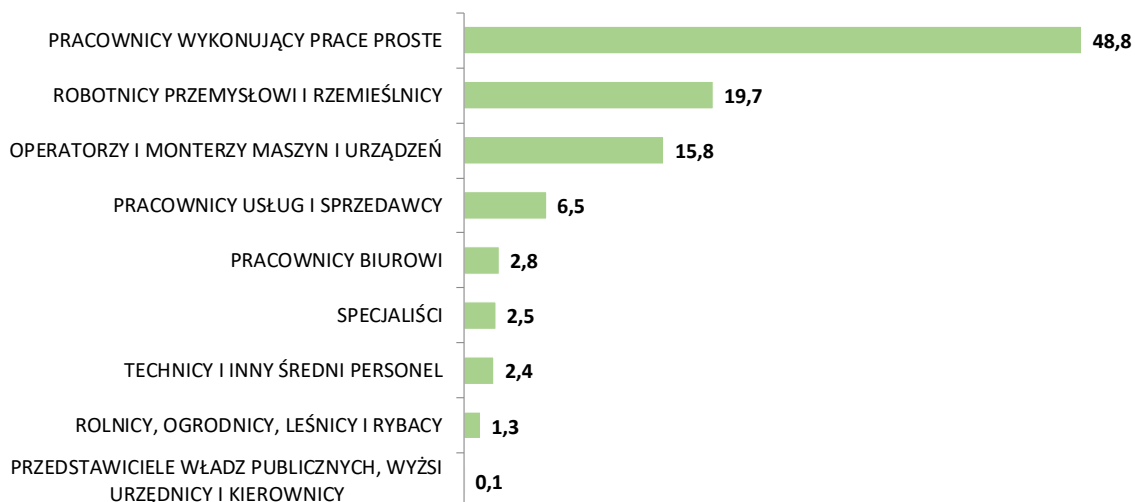
Najwięcej podjęć pracy (180 powiadomień i więcej) dotyczyło takich klas PKD jak:

- Produkcja konstrukcji metalowych i ich części;
- Produkcja pozostałych wyrobów z tworzyw sztucznych;
- Produkcja pozostałych elektronicznych i elektrycznych przewodów;
- Przetwarzanie i konserwowanie mięsa z drobiu;
- Restauracje i inne stałe placówki gastronomiczne;
- Działalność związana z pakowaniem;
- Roboty budowlane związane ze wznoszeniem budynków mieszkalnych i niemieszkalnych;
- Przetwarzanie i konserwowanie ryb, skorupiaków i mięczaków;
- Transport drogowy towarów;
- Magazynowanie i przechowywanie pozostałych towarów;
- Produkcja pozostałych mebli;
- Obróbka mechaniczna elementów metalowych;
- Pozostałe przetwarzanie i konserwowanie owoców i warzyw;
- Pozostałe sprzętanie;
- Sprzedaż hurtowa owoców i warzyw;
- Produkcja pozostałych wyrobów, gdzie indziej niesklasyfikowana;
- Produkcja pieczywa; produkcja świeżych wyrobów ciastkarskich i ciastek;
- Produkcja pozostałych wyrobów z gumy;
- Przetwarzanie i konserwowanie mięsa, z wyłączeniem mięsa z drobiu;
- Działalność szpitali;
- Hotele i podobne obiekty zakwaterowania.

Z wyżej wymienionych klas pochodziło 51,5% powiadomień o podjęciu pracy.

Powiadomienia o podjęciu pracy najczęściej dotyczyły pracowników wykonujących prace proste (48,8%). W mniejszym stopniu zatrudniano: robotników przemysłowych i rzemieślników (19,7%) oraz operatorów i monterów maszyn i urządzeń (15,8%).

Wykres 7. Powiadomienia o podjęciu pracy przez obywateli Ukrainy według wielkich grup zawodów (w %)



Źródło: Jak wyżej.

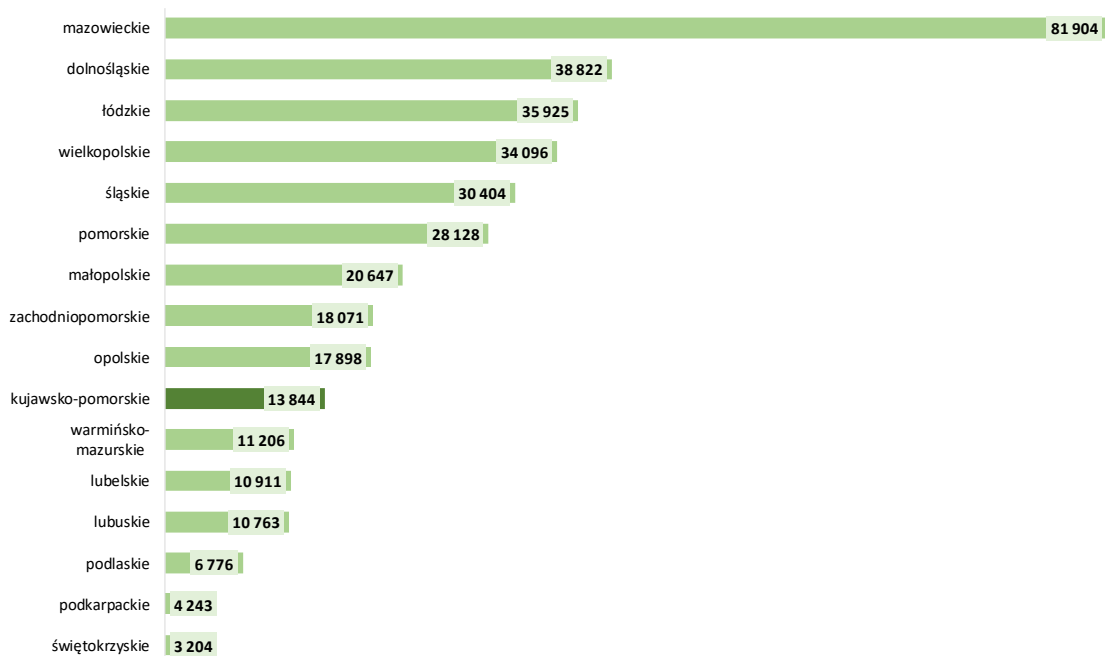
Najczęściej (180 i więcej powiadomień) pracę podejmowano w takich zawodach:

- Pozostali robotnicy wykonujący prace proste w przemyśle
- Pozostali pracownicy wykonujący dorywcze prace proste
- Pozostali pracownicy wykonujący prace proste gdzie indziej niesklasyfikowani
- Pakowacz ręczny
- Pomocniczy robotnik przemysłowy
- Robotnik magazynowy
- Pozostałe pomoce i sprzętaczk biurowe, hotelowe i podobne
- Pomoc kuchenna
- Pracownik utrzymania czystości (sprzątaczk)
- Robotnik gospodarczy
- Operator urządzeń do przetwórstwa drobiu
- Spawacz
- Pracownik produkcji
- Operator wtryskarki
- Ślusarz
- Magazynier
- Szwaczka maszynowa
- Kierowca samochodu dostawczego.

W wymienionych zawodach podjęło pracę 53,7% obywateli Ukrainy.

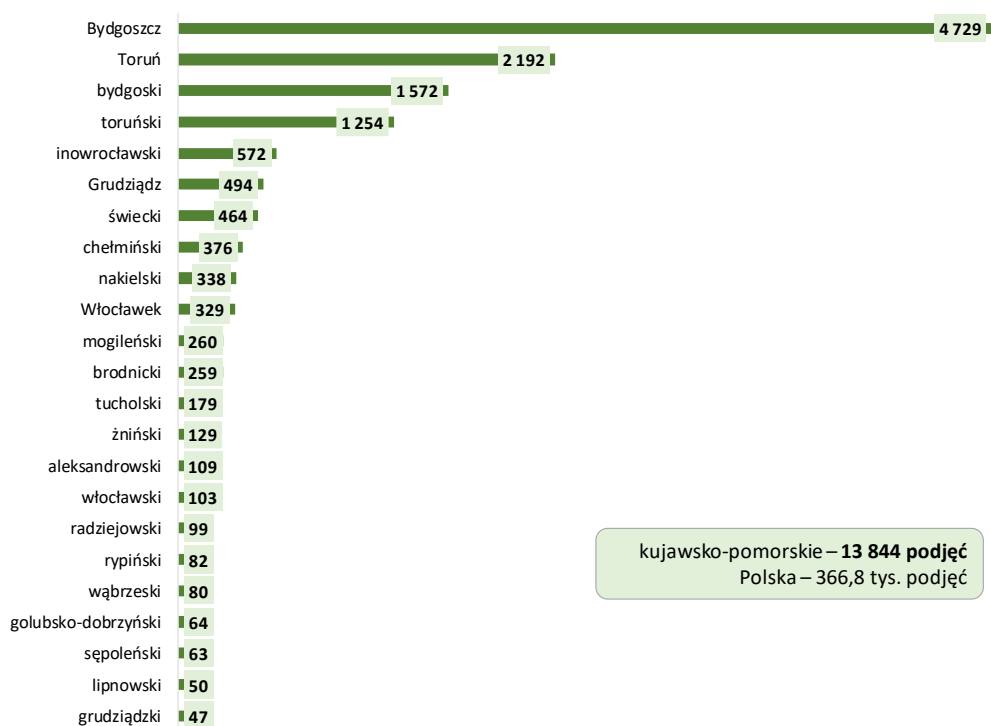
Województwo kujawsko-pomorskie zajmowało 10. miejsce pod względem liczby powiadomień o podjęciu pracy.

Wykres 8. Powiadomienia o podjęciu pracy przez obywateli Ukrainy według województwa siedziby pracodawcy



Źródło: Jak wyżej.

Wykres 9. Powiadomienia pracodawców o podjęciu pracy przez obywatela Ukrainy według powiatu siedziby pracodawcy

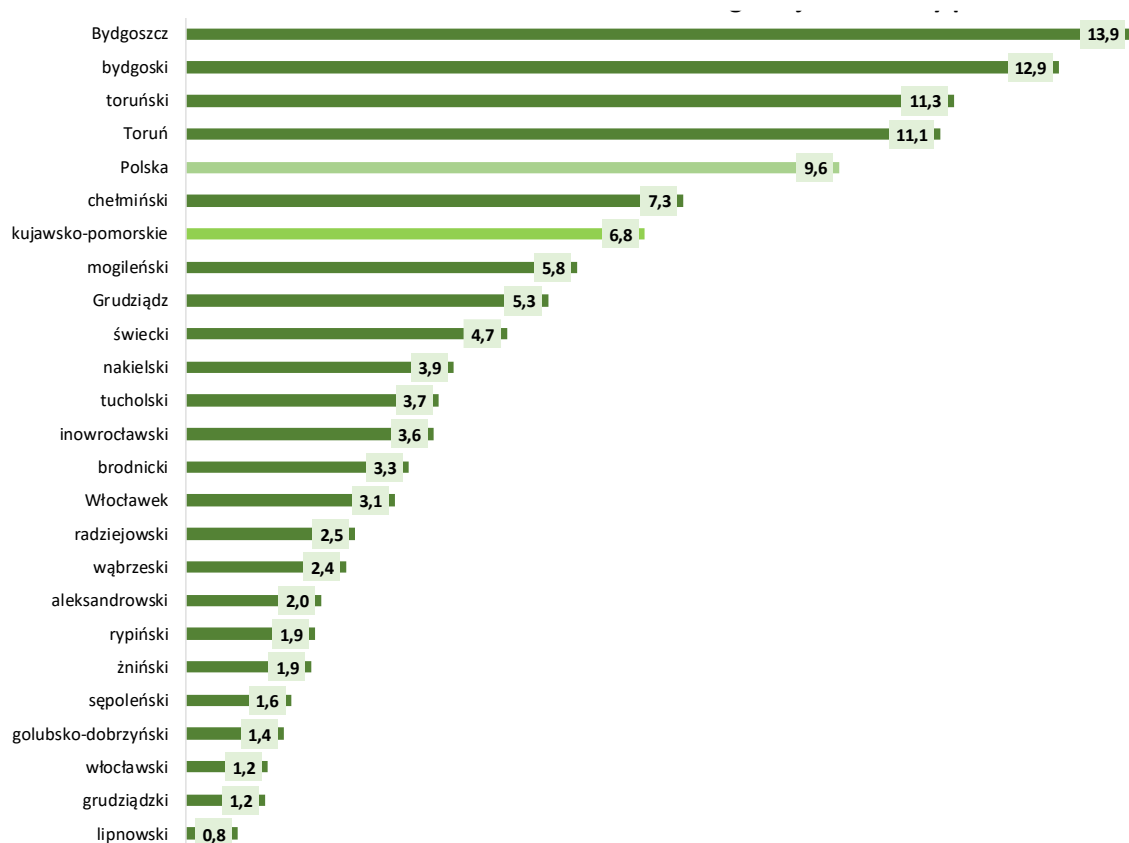


Źródło: Jak wyżej.

W województwie kujawsko-pomorskim najwięcej powiadomień pracodawców o podjęciu pracy przez obywatela Ukrainy dokonali pracodawcy z siedzibą w: Bydgoszczy (34,2%, 14 miejsce wśród powiatów z całej Polski) oraz Toruniu (15,8%) i powiecie bydgoskim (11,4%).

Na Kujawach i Pomorzu liczba powiadomień pracodawców o podjęciu pracy przez obywatela Ukrainy w przeliczeniu na 1000 mieszkańców wyniosła 6,8 (w Polsce – 9,6 powiadomień/1 tys. mieszk.). Najwyższy wskaźnik odnotowano w Bydgoszczy (13,9 powiadomień/1 tys. mieszk. – ponad dwa razy więcej niż średnia dla województwa).

Wykres 10. Powiadomienia pracodawców o podjęciu pracy przez obywateli Ukrainy na 1000 mieszkańców według miejsca siedziby pracodawcy



Źródło: Opracowanie WUP w Toruniu na podstawie danych z Centralnego Systemu Analityczno-Raportowego (CeSAR) oraz danych z Banku Danych Lokalnych GUS odnośnie liczby ludności.

W 13 562 powiadomieniach o podjęciu pracy wskazane miejsce wykonywania pracy usytuowane było na terenie województwa kujawsko-pomorskiego⁵ (3,7% wszystkich powiadomień w Polsce). Pracodawcy jako miejsce pracy najczęściej wskazywali:

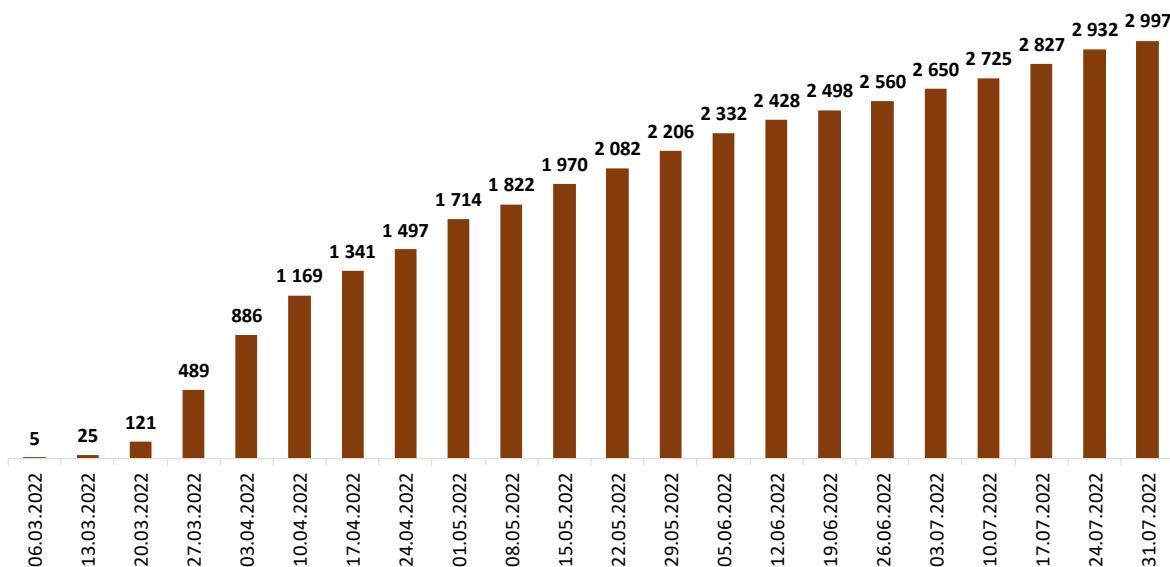
- Bydgoszcz – 4809 powiadomień (35,5%),
- Toruń – 2291 powiadomień (16,9%),
- powiat bydgoski – 967 powiadomień (7,1%),
- powiat inowrocławski – 806 powiadomień (5,9%).

⁵ Powiadomienia zgłaszane przez pozostałych pracodawców z siedzibą w regionie dotyczyły pracy w innych województwach.

2. OBYWATELE UKRAINY ZAREJESTROWANI W POWIATOWYCH URZĘDACH PRACY

Od 24 lutego do 31 lipca br. w PUP województwa dokonano 2997 rejestracji⁶ obywateli Ukrainy (w Polsce 53,7 tys. rejestracji).

Wykres 11. Rejestracje obywateli Ukrainy w PUP według daty – skumulowane dane tygodniowe⁷



Źródło: Opracowanie WUP w Toruniu na podstawie danych z Centralnego Systemu Analityczno-Raportowego (CeSAR) – data pobrania 1.08.2022 roku.

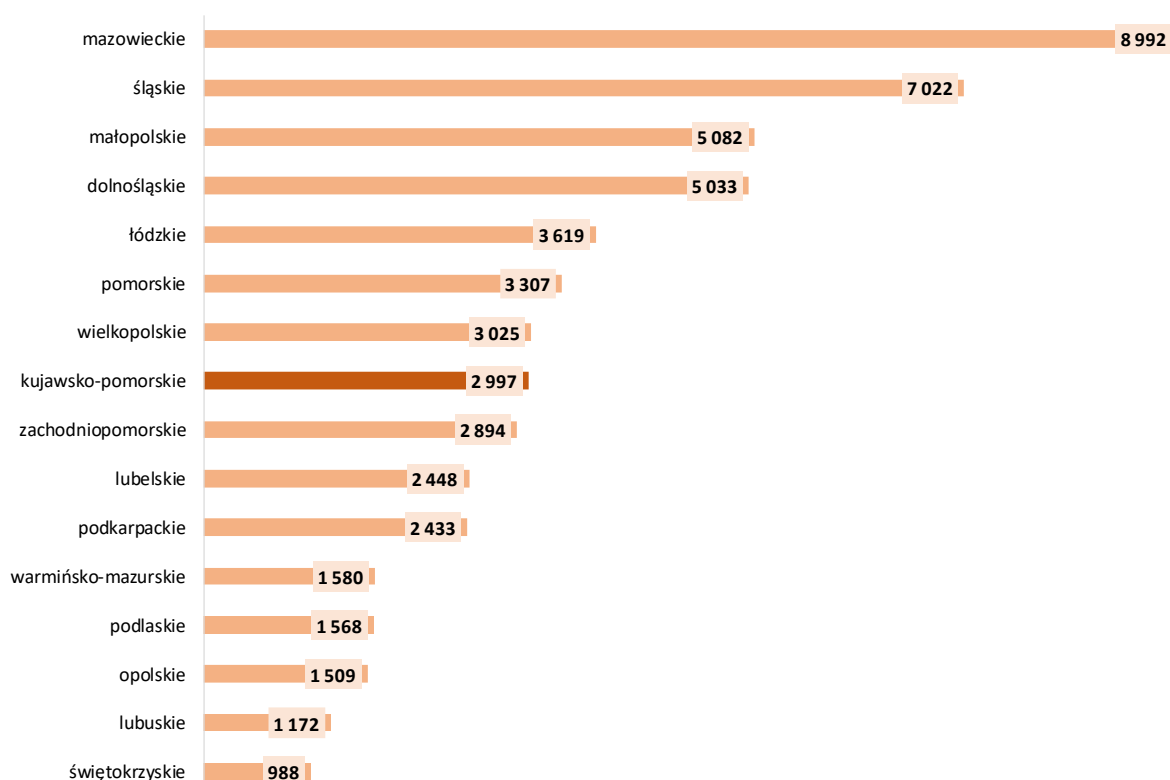
Najczęściej były to osoby pomiędzy 35 i 44 rokiem życia (39,9%) oraz w wieku 25-34 lata (27,8%). Zdecydowaną większość osób zarejestrowano jako osoby bezrobotne (2898, tj. 96,7%), tylko 99 osób (3,3%) zarejestrowano jako poszukujące pracy. Rejestracje dotyczyły głównie kobiet (2793 osoby – 93,2%).

Województwo kujawsko-pomorskie zajmowało 8 miejsce pod względem liczby rejestracji obywateli Ukrainy. Zarejestrowani na terenie województwa stanowili 5,6% wszystkich zarejestrowanych w Polsce. Najwięcej rejestracji dokonano w województwach mazowieckim (16,8%) oraz śląskim (13,1%). Najmniej rejestracji było w województwie świętokrzyskim (1,8%).

⁶ Jedna osoba mogła być zarejestrowana więcej niż jeden raz.

⁷ Z uwagi na uzupełnianie i weryfikację danych przez PUP dane mogą się różnić od wcześniej publikowanych.

Wykres 12. Rejestracje obywateli Ukrainy w województwach w okresie 24.02-31.07.2022 roku



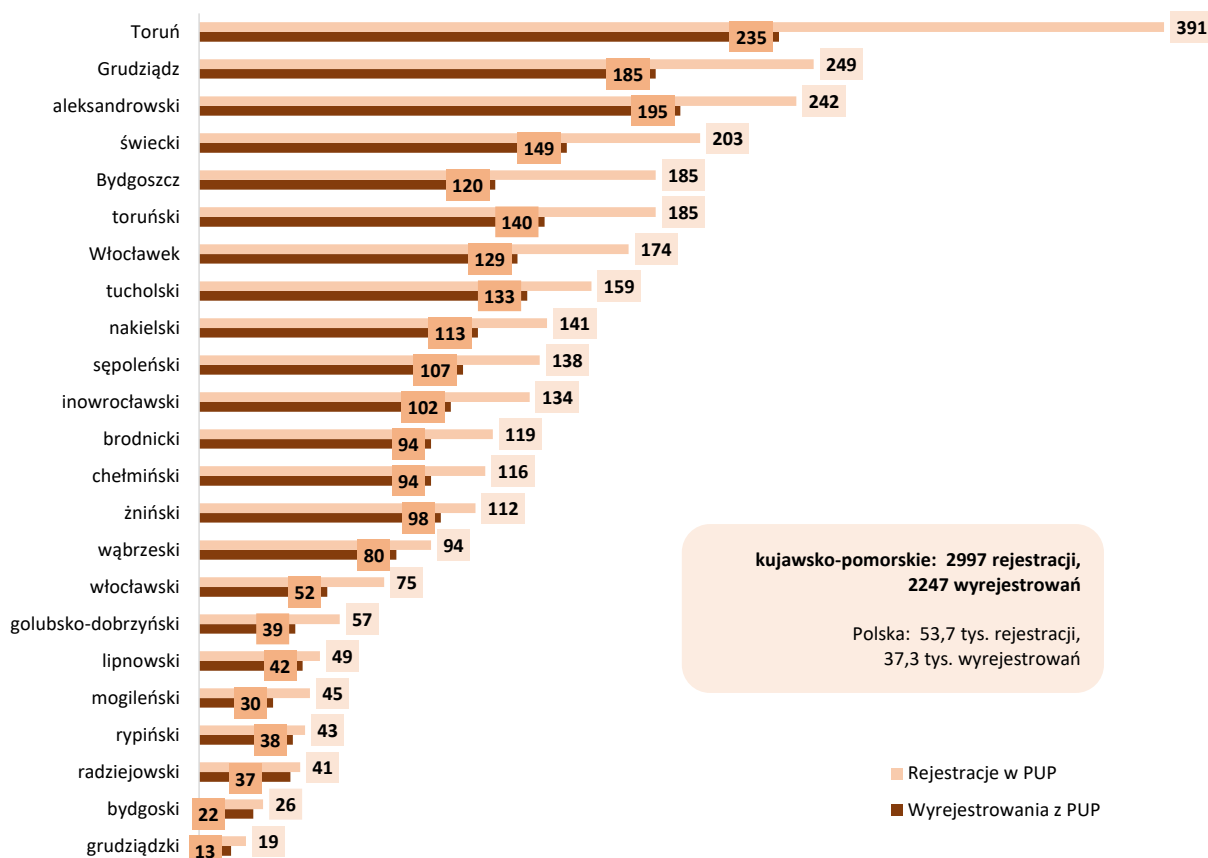
Źródło: Jak wyżej.

Rejestracje dokonywano we wszystkich powiatach województwa. Najwięcej w Toruniu (13,0%), Grudziądzu (8,3%) i powiecie aleksandrowskim (8,1%). Najmniej rejestracji było w powiatach grudziądzkim (0,6%) i bydgoskim (0,9%).

Od 24 lutego do 31 lipca 2022 roku z ewidencji PUP wyrejestrowano 2247 obywateli Ukrainy (75,0% zarejestrowanych). W poszczególnych powiatach najwyższy odsetek wyrejestrowanych dotyczył powiatów radziejowskiego (90,2%) i rypińskiego (88,4%). W powiatach, w których było najwięcej rejestracji relacja wyrejestrowań do rejestracji wyniosła odpowiednio: w Toruniu – 60,1% (wartość najniższa), w Grudziądzu – 74,3%, w powiecie aleksandrowskim – 80,6%.

Zgodnie ze statusem wyrejestrowanych zostało 2196 bezrobotnych i 51 poszukujących pracy.

Wykres 13. Rejestracje i wyrejestrowania obywateli Ukrainy w okresie 24.02-31.07.2022 roku według powiatów



Źródło: Jak wyżej.

Powiatowe urzędy pracy aktywizują obywateli Ukrainy formami dostępnymi na mocy ustawy z dnia 20 kwietnia 2004 roku *o promocji zatrudnienia i instytucjach rynku pracy*, również w ramach projektów współfinansowanych z EFS.

W analizowanym okresie w województwie kujawsko-pomorskim obywateli Ukrainy najczęściej wyłączano z ewidencji z powodu: rozpoczęcia stażu (20,9% wyrejestrowań), podjęcia pracy lub innego zatrudnienia niesubsydiowanego (20,2% wyrejestrowań) oraz dobrowolnej rezygnacji (14,4% wyrejestrowań). Wśród wyłączonych z ewidencji były 2092 kobiety i 155 mężczyzn. Kobiety najczęściej korzystały ze staży (21,0%), a mężczyźni z zatrudnienia niesubsydiowanego (26,5%, w przypadku kobiet odsetek ten wyniósł 19,7%).

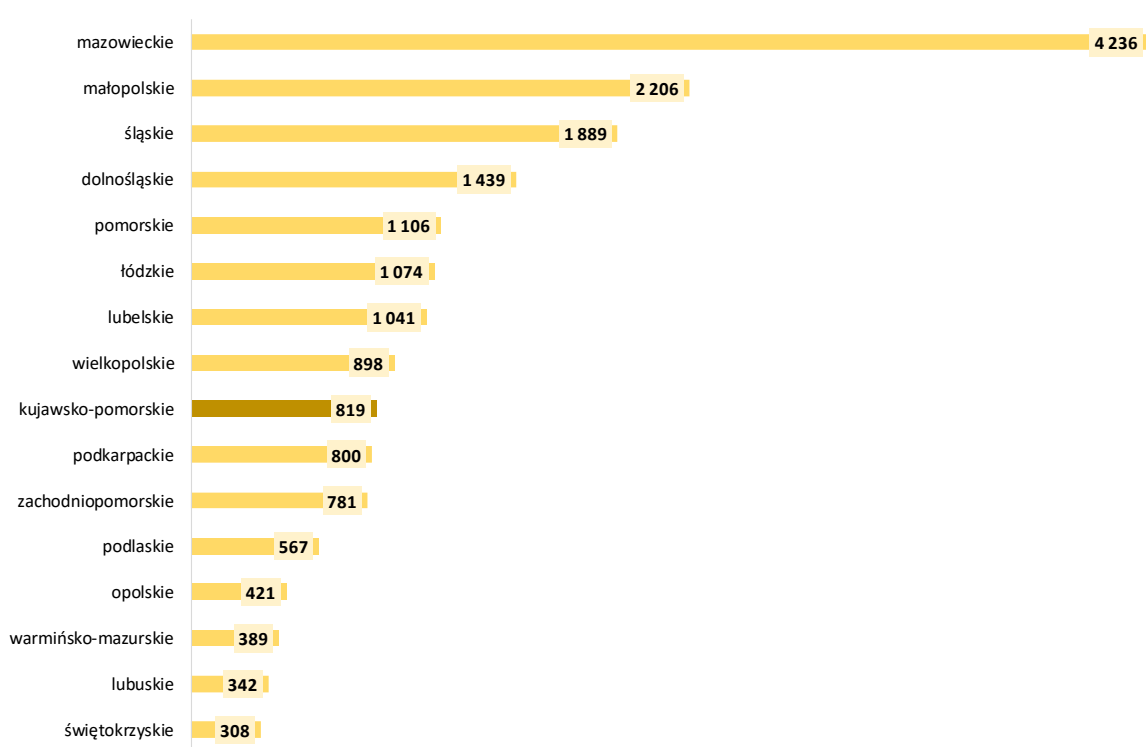
Wykres 14. Powody wyrejestrowań obywateli Ukrainy w okresie 24.02-31.07.2022 roku



Źródło: Jak wyżej.

W końcu lipca 2022 roku w PUP województwa kujawsko-pomorskiego zarejestrowanych pozostawało 819 obywateli Ukrainy⁸ (w Polsce 18,3 tys. bezrobotnych i poszukujących pracy). Było to 9. miejsce w kraju (4,5% ogółu zarejestrowanych w kraju). W ciągu miesiąca liczba ta zmniejszyła się w województwie o 55 osób, tj. o 6,3% (w Polsce spadek o 3,7%).

**Wykres 15. Zarejestrowani obywatele Ukrainy według województw.
Stan w dniu 31.07.2022 roku**

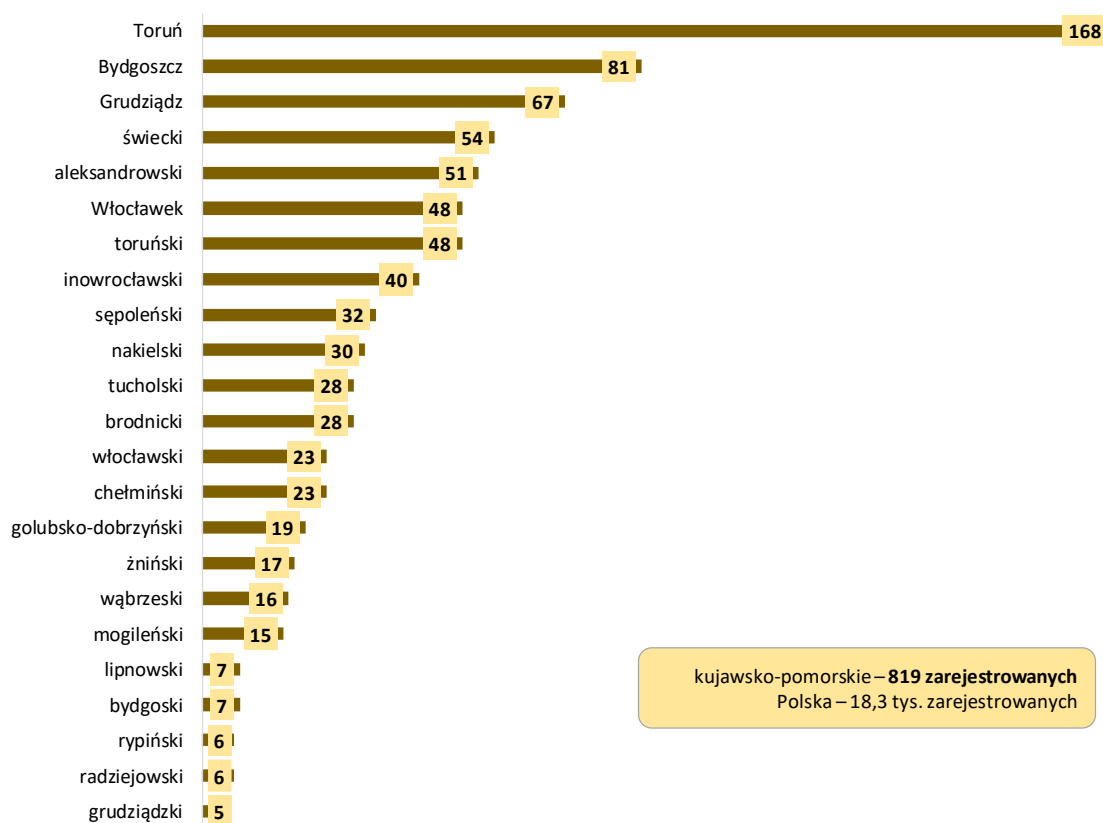


Źródło: Opracowanie WUP w Toruniu na podstawie danych z Centralnego Systemu Analityczno-Raportowego (CeSAR) – data pobrania 3.08.2022 roku.

⁸ Liczba zarejestrowanych w końcu okresu dotyczy wszystkich obywateli Ukrainy oraz ich małżonków przebywających legalnie na terenie Polski niezależnie od daty przybycia do Polski.

Na terenie województwa najwięcej bezrobotnych i poszukujących pracy pozostawało w Toruniu, gdzie dokonano też największej liczby rejestracji.

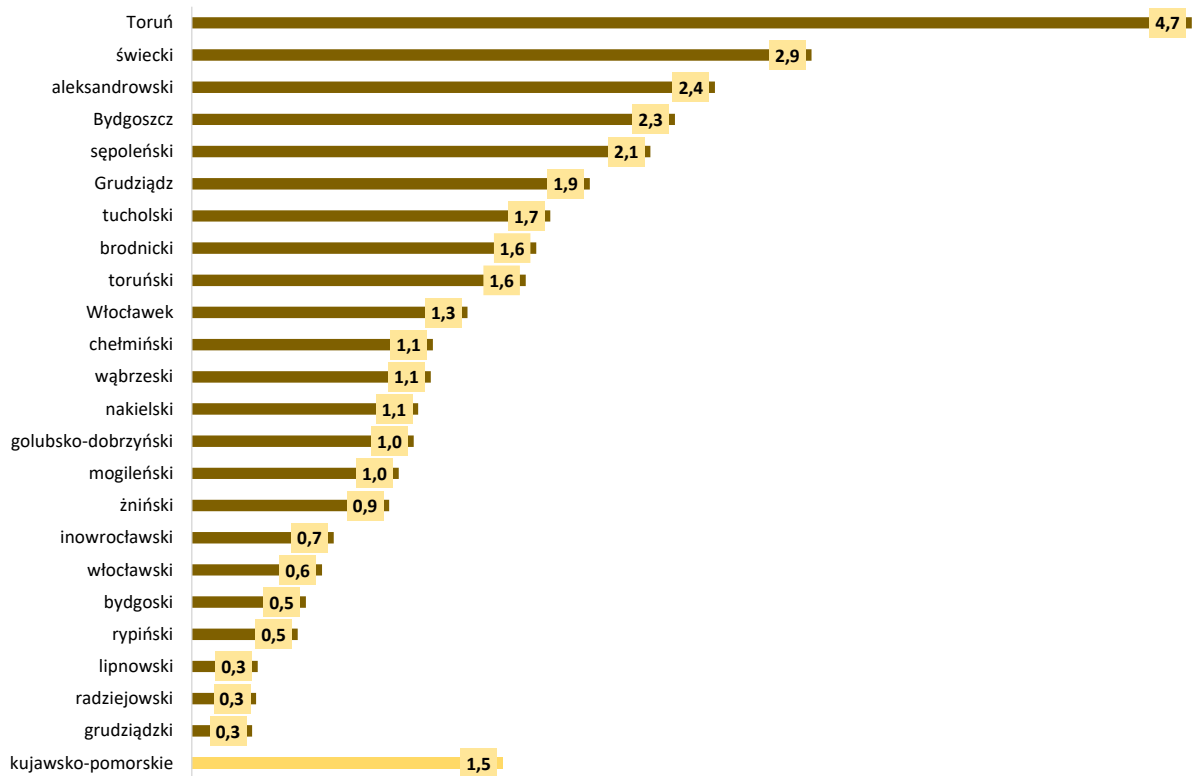
**Wykres 16. Zarejestrowani obywatele Ukrainy według powiatów.
Stan w dniu 31.07.2022 roku**



Źródło: Jak wyżej.

W końcu lipca 2022 roku obywatele Ukrainy stanowili 1,5% zarejestrowanych w PUP z terenu województwa (tyle samo co miesiąc wcześniej). W poszczególnych powiatach województwa udział ten wynosił 0,3% w powiatach: grudziądzkim, lipnowskim i radziejowskim do 4,7% w Toruniu.

Wykres 17. Udział (w %) obywateli Ukrainy wśród zarejestrowanych bezrobotnych i poszukujących pracy według powiatów. Stan w dniu 31.07.2022 roku



Źródło: Opracowanie WUP w Toruniu na podstawie danych z Centralnego Systemu Analityczno-Raportowego (CeSAR) – data pobrania 3.08.2022 roku oraz Sprawozdania MRiPS-01 o rynku pracy.

W strukturze zarejestrowanych obywateli Ukrainy według stanu w końcu lipca 2022 roku bezrobotni stanowili 93,2%. W ewidencji PUP pozostawały głównie kobiety – 92,3% (miesiąc wcześniej – 92,2%).

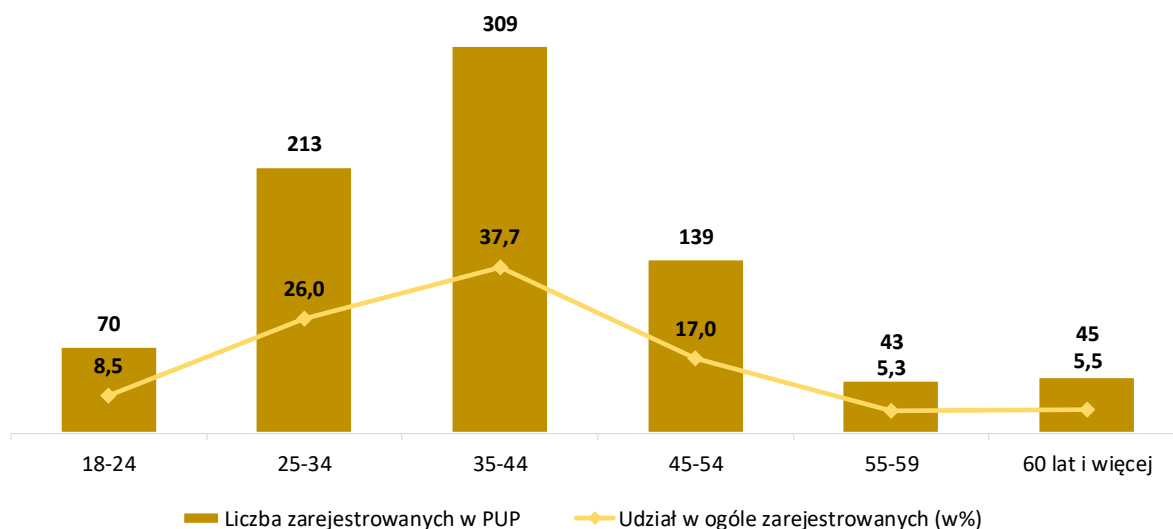
Wykres 18. Zarejestrowani w PUP w dniu 31.07.2022 roku według płci i statusu



Źródło: Opracowanie WUP w Toruniu na podstawie danych z Centralnego Systemu Analityczno-Raportowego (CeSAR) – data pobrania 5.07.2022 roku.

Prawie 2/3 bezrobotnych i poszukujących pracy obywateli Ukrainy to osoby w wieku 25-44 lata. Przy czym najliczniejszą grupę stanowiły osoby w wieku 35-44 lata (37,7%).

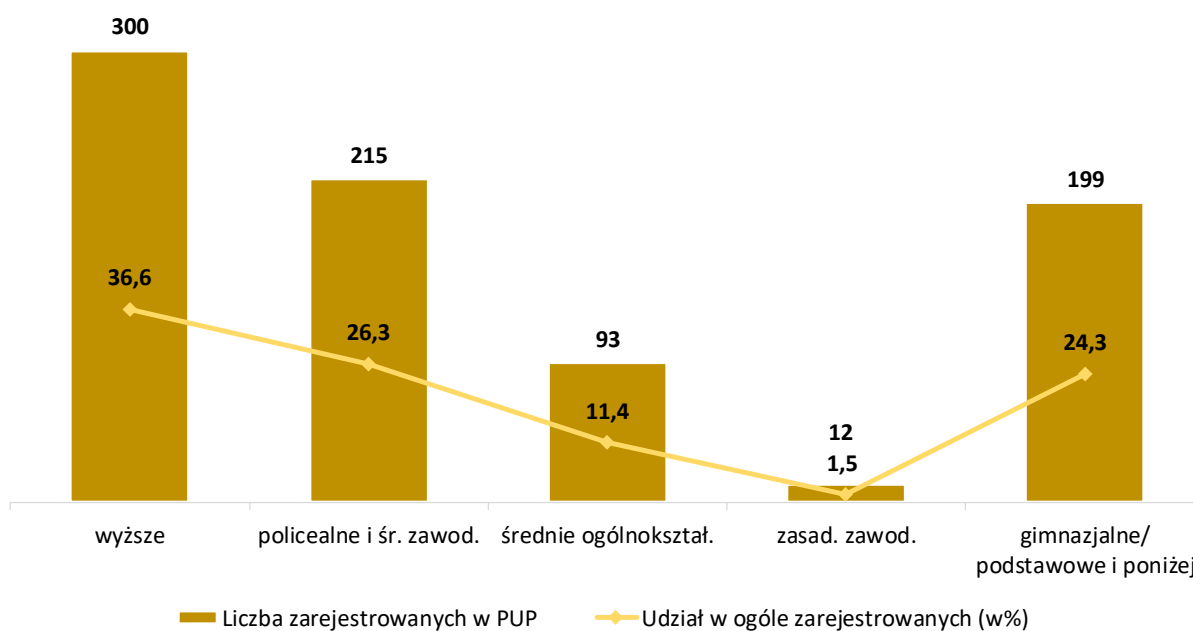
Wykres 19. Zarejestrowani w PUP w dniu 31.07.2022 roku według wieku



Źródło: Jak wyżej.

Struktura wykształcenia osób pozostających w ewidencji PUP była zróżnicowana. Bezrobotni i poszukujący pracy najczęściej mieli wykształcenie wyższe, policealne i średnie zawodowe lub gimnazjalne/podstawowe i poniżej.

Wykres 20. Zarejestrowani w PUP w dniu 31.07.2022 roku według wykształcenia



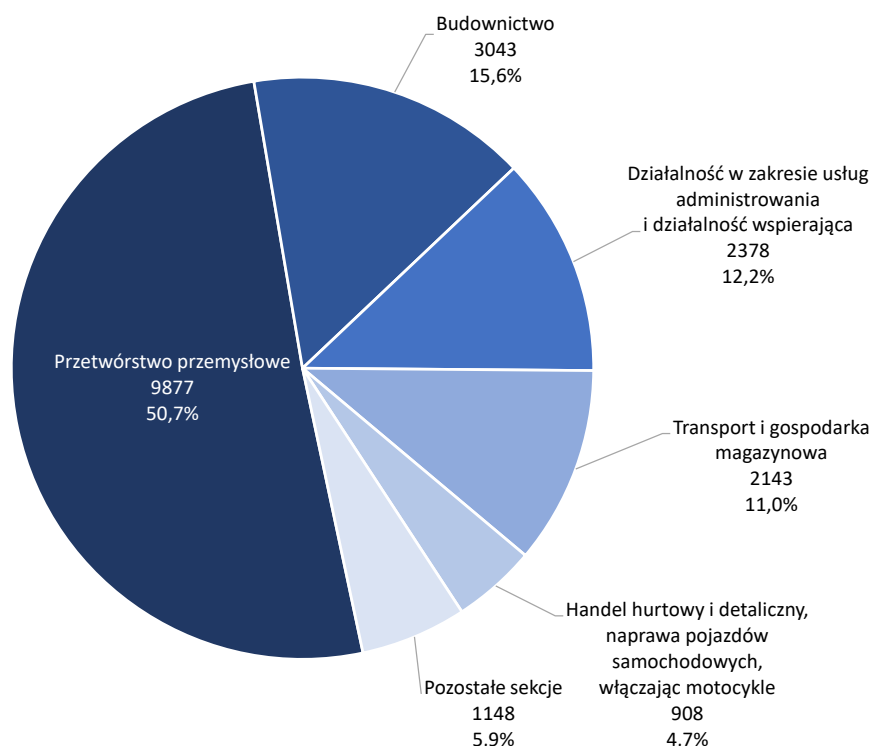
Źródło: Jak wyżej.

3. DOSTĘP DO RYNKU PRACY OBYWATELI UKRAINY W WOJEWÓDZTWIE KUJAWSKO-POMORSKIM W 2022 ROKU

Na podstawie zapisów ustawy z dnia 20 kwietnia 2004 roku o *promocji zatrudnienia i instytucjach rynku pracy* (Dz.U. Nr 99, poz. 1001) Wojewoda Kujawsko-Pomorski od stycznia do końca lipca 2022 roku obywatelom Ukrainy wydał 3989 zezwoleń na pracę (77,2% mniej niż w podobnym okresie 2021 roku). Zezwolenia na pracę otrzymywali głównie mężczyźni – 69,6%. Zezwolenia na pracę dla obywateli Ukrainy w analizowanym okresie stanowiły 24,3% zezwoleń na pracę cudzoziemców (rok wcześniej – 74,7%).

W tym samym czasie PUP z terenu województwa wpisały do ewidencji 19 497 oświadczeń o powierzeniu wykonywania pracy obywatelowi Ukrainy (69,3% oświadczeń o powierzeniu pracy cudzoziemcom). W porównaniu do analogicznego okresu 2021 roku liczba oświadczeń o powierzeniu wykonywania pracy obywatelom Ukrainy zmniejszyła się o 45,5%. Na podstawie tej procedury częściej pracowali mężczyźni – 57,1%. Oświadczenia o powierzeniu wykonywania pracy pochodziły przede wszystkim od pracodawców z sekcji przetwórstwo przemysłowe – 50,7%. W mniejszym stopniu z sekcji: budownictwo (15,6%) oraz działalność w zakresie usług administrowania i działalność wspierająca (12,2%).

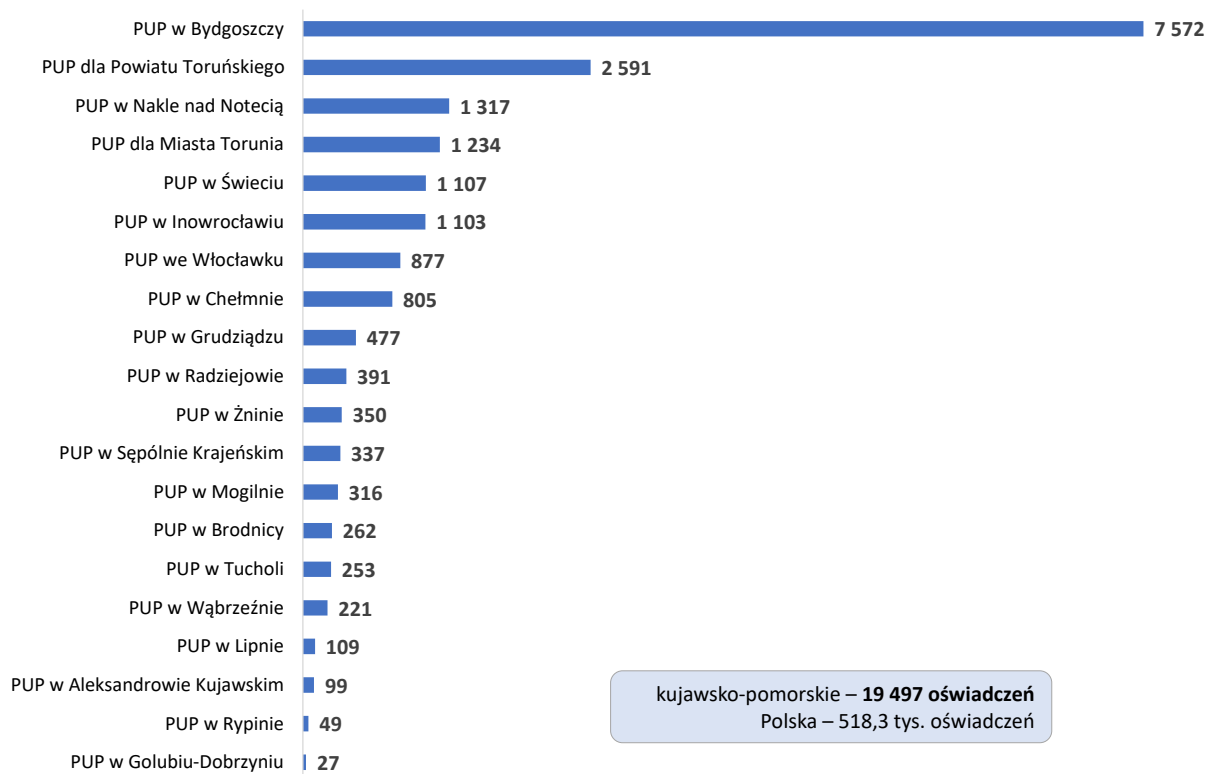
Wykres 21. Oświadczenia o powierzeniu pracy obywatelom Ukrainy w województwie kujawsko-pomorskim w okresie I-VII 2022 roku według sekcji PKD



Źródło: Opracowanie WUP w Toruniu na podstawie danych z Centralnego Systemu Analityczno-Raportowego (CeSAR) – data pobrania 8.08.2022 roku.

Oświadczenia o powierzeniu pracy dotyczyły najczęściej pracowników przy pracach prostych (43,1%), a także robotników przemysłowych (32,1%).

Wykres 22. Oświadczenia o powierzeniu pracy obywatelom Ukrainy w województwie kujawsko-pomorskim w okresie I-VII 2022 roku według PUP



Źródło: Jak wyżej.

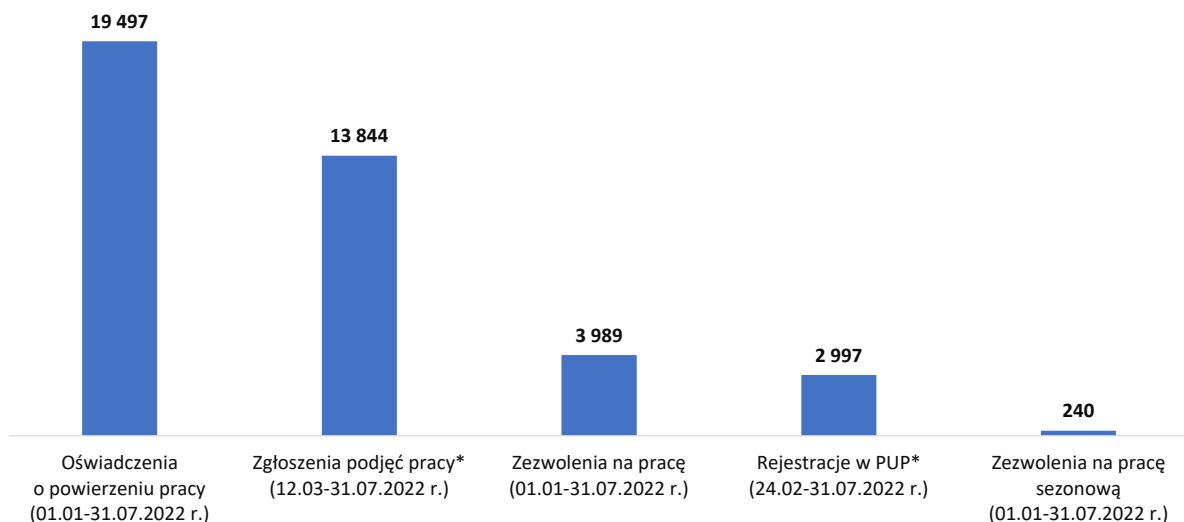
Od stycznia do końca lipca 2022 roku z wpisanych do ewidencji oświadczeń o powierzeniu pracy **14 285 oświadczeń dotyczyło pracy obywateli Ukrainy na terenie województwa (73,3%).**⁹ Pracodawcy jako miejsce pracy najczęściej wskazywali:

- Bydgoszcz – 5732 oświadczenia (40,1%),
- powiat bydgoski – 1311 oświadczeń (9,2%),
- Toruń – 934 oświadczenia (6,5%),
- powiat inowrocławski – 858 oświadczeń (6,0%),
- powiat świecki – 797 oświadczeń (5,6%).

PUP z terenu województwa wydały też 240 zezwoleń na pracę sezonową dla obywateli Ukrainy (85,7% wszystkich zezwoleń na pracę sezonową). 3/4 podejmujących pracę sezonową stanowiły kobiety. Pracy w rolnictwie, leśnictwie, ogrodnictwie i rybactwie dotyczyło 239 zezwoleń (99,6%).

⁹ Oświadczenia zgłaszane przez pozostałych pracodawców z siedzibą w regionie dotyczyły pracy w innych województwach.

Wykres 23. Dostęp do rynku pracy obywateli Ukrainy w województwie kujawsko-pomorskim w okresie I-VII 2022 roku



* Rozwiązania wprowadzone na mocy ustawy z dnia 12 marca 2022 roku o pomocy obywatelom Ukrainy w związku z konfliktem zbrojnym na terytorium tego państwa.

Źródło: Opracowanie WUP w Toruniu na podstawie danych z Centralnego Systemu Analityczno-Raportowego (CeSAR) – data pobrania 1 i 8.08.2022 roku.

Dotychczas obywatele Ukrainy pracowali na terenie województwa przede wszystkim na podstawie oświadczeń o powierzeniu pracy. Wprowadzenie ustawy o pomocy obywatelom Ukrainy w związku z konfliktem zbrojnym na terytorium tego państwa umożliwiło tej grupie podejmowanie pracy na podstawie zgłoszenia podjęcia pracy. Biorąc pod uwagę okres od 12 marca (momentu wprowadzenia ustawy) do 31 lipca 2022 roku obywatele Ukrainy najczęściej podejmowali pracę w ramach zgłoszenia podjęcia pracy – 13 844 zgłoszenia wobec 6093 oświadczeń o powierzeniu pracy i 1010 zezwoleń na pracę. Ogółem, łącznie ze zgłoszeniami podjęć pracy, do końca lipca 2022 roku na terenie województwa pracę rozpoczęło 37 570 obywateli Ukrainy. Było to o 16 377 osób (30,4%) mniej niż w tym samym czasie 2021 roku.